



ZAČÍNÁME S PLATFORMOU R TRADER

OBSAH

01 ÚVOD

03 STRATEGY BUILDER

05 ROZVRŽENÍ

07 PŘÍKAZY

09 KRYPTO

11 ZAČÍNÁME

13 UVEDENÍ R TRADERU

02 PLATFORMA

04 GRAFY A PROPOJOVÁNÍ

06 INSTRUMENTY

08 OBCHODOVÁNÍ S AKCIEMI

10 ALGO TRADING

12 OBCHODNÍ PODMÍNKY

14 OTÁZKY A ODPOVĚDI

ÚVOD

Vítejte v E-Booku k platformě R Trader.

Hledáte platformu, která uspokojí všechny vaše obchodní potřeby bez jakýchkoli složitostí?

Webová platforma R Trader má mnoho předností a spojuje většinu světových burz v jediném terminálu.

Objevíte zde pokročilé možnosti pro zobrazování grafů, více než 8000 instrumentů pro investování, budování automatických strategií a mnohem více. Obchodujte s řadou instrumentů a dobývejte svět akcií, ETF, forexu, indexů a kryptoměn.

R Trader poskytuje uživatelské rozhraní pro všechny vaše obchodní požadavky, bez komplikací a složitých navigačních kroků. V tomto E-Booku vám přinášíme komplexní pohled na R Trader a jeho specifikaci.

Tato platforma je jediným místem pro všechny vaše investiční požadavky a poskytuje investorům jak technické, tak i uživatelsky přívětivé nástroje pro celkový špičkový zážitek.

R Trader byl navržen tak, aby uspokojil všechny obchodníky s různými zkušenostmi, od profesionálních investorů až po začínající obchodníky, kteří právě začali svou cestu ve finančním odvětví. Díky jednoduchému uživatelskému rozhraní a snadnému navigačnímu mechanismu vám R Trader může poskytnout všechny potřebné obchodní možnosti.

RoboMarkets vám poskytne celkový pohled na R Trader, díky němuž získáte veškeré potřebné znalosti pro zahájení používání R Traderu.

“Platforma R Trader, která kombinuje praktický nástroj pro vytváření robotů a přístup k mnoha různým obchodním instrumentům (akcie, indexy, forex, ETF) v jednom webovém rozhraní, je přesně to, co skutečně může “otřást” trhem.”

Finance Magnates

PLATFORMA

Nejlepší webová platforma s přístupem k tisícům instrumentů, dokonalým výkonem a nástroji pro všechny obchodníky. R Trader je založen na programovacím jazyce C++, který nabízí rychlost exekuce příkazů a flexibilitu použití, s uživatelsky přívětivým prostředím pro nové obchodníky, ale také s potřebami pro profesionální obchodníky. Obchodujte s více než 8000 obchodovatelnými aktivy z globálních a krypto burz s různými typy obchodních příkazů. R Trader má za cíl ovládnout trh.

Strategy Builder – automatické strategie přes Strategy Builder bez programovacích nebo kódovacích dovedností. Implementujte, ukládejte, spouštějte a upravujte všechny své strategie v rámci platformy bez ohledu na vaše technické zázemí.



Pokročilé vyhledávání instrumentů – hledání instrumentu pomocí tickeru nebo názvu, platforma ukazuje výsledek okamžitě. Watchlisty – R Trader představuje Největší růsty, Největší propady, Největší objemy, aktualizované v reálném čase pro různé produkty včetně kryptoměn.

Obchodování jedním kliknutím – obchodování jedním kliknutím může být rychlé a bezpečné, s předefinovaným objemem uloženým pro každý instrument jednotlivě. Automatizované korporátní akce – jako dividendy, splity, fúze a další, jsou v R Traderu zpracovány automaticky.



STRATEGY BUILDER



Představujeme jedinečný nástroj pro tvorbu strategií, nástroj v rámci R Traderu, který pomáhá klientům sestavit, spustit a testovat mnoho strategií. Vytváření automatických strategií šetří čas při manuálním obchodování. R Trader hrdě představuje jednoduchý a plně funkční Strategy Builder.

Bez znalosti programování nebo bez nepříjemností spojené s kódováním, má tento nástroj za cíl pomoci každému obchodníkovi vytvořit algoritmus pro obchodování s minimálními požadavky na programování.

Kdokoliv může sestavit, testovat a spustit strategie přímo v našem nejmodernějším webovém terminálu s více než 8000 nástroji využívající výjimečné interaktivní finanční grafy. Jak zkušení, tak i začínající obchodníci mohou nyní vyzkoušet toto uživatelsky přátelské rozhraní pro automatizaci stávající nebo nové obchodní strategie pomocí platformy R Trader.



Spuštění Strategy Builderu představuje významnou změnu pro klienty vzhledem k mnoha výhodám spojeným s jeho použitelností a všestranností. Díky dlouhému testování, které trvalo více než dvě desetiletí, mají uživatelé přístup k jednomu z nejrozsáhlejších datových streamů, pomocí kterých mohou klienti přizpůsobit své obchodní strategie.

Jednou z nejsilnějších funkcí Strategy Builderu je jeho funkčnost. Kromě toho, že uživatelům umožňuje vytvořit přidruženou strategii, nová možnost také kombinuje řadu užitečných prvků, které zahrnují stovky různých indikátorů, dat a dalších hodnot. Uživatelé mohou také ukládat vlastní popisy do těchto strategií a současně implementovat příkazy k nákupu, prodeji a ukončení příkazu prostřednictvím tohoto nastavení.



Exekuce: Všechny strategie běží na serveru – což je rychlejší pro provádění transakcí a tím ušetříte 50 – 100 milisekund pro každý obchod ve srovnání s jinými konvenčními roboty

Data: R Trader poskytuje historické údaje, které se datují do roku 1970 a které jsou k dispozici pro zpětné testování dlouhodobé strategie. Také jsme vytvořili nejrychlejší a nejpřesnější testování na grafech.

Back-Testing (zpětné testování): Cílem nebylo jen zjednodušit algoritmické obchodování. Vytvořili jsme pokročilé nástroje řízení rizik pro kontrolu nerealizovaných P/L pro každou běžící strategii.

Podpora: Vícejazyčný portál nápovědy:
<https://umstel.freshdesk.com>



Nasazení a úprava neomezeného počtu strategií

Upravujte, nasazujte a znovu upravujte své obchodní strategie v reálném čase, jak často jen chcete. Snižte náklady a vyhněte se platbám za VPS servery.



Práce s předem navrženými šablonami strategií

Podívejte se na naše předem navržené obchodní strategie, abyste rychle pochopili, jak jsou tyto automatizované strategie navrženy. Upravujte je a optimalizujte je do dokonalosti.



Přístup odkudkoli

Vyhnete se platbě za VPS. U Strategy Builderu není nutné stahovat jakýkoli software, Strategy Builder ukládá vaše strategie bezpečně na cloudu a zpřístupňuje je vašemu libovolnému zařízení kdykoli a kdekoli



Zdarma, snadno a bezpečně

Obchodujte s demo a live účty R Trader podle vašeho výběru, aniž byste museli hradit jakékoli náklady. Užijte si klid s naší vysoce zabezpečenou cloudovou platformou, kde jsou všechny vaše strategie uloženy na soukromém účtu.



Institucionální rychlost při exekuci

Všechny strategie jsou ukládány a spouštěny na serveru. Vzhledem k tomu, že strategie jsou uloženy na serveru, není zde žádné zpoždění při exekuci ve srovnání s konvenční metodou automatického směrování příkazů. To vede k rychlejší exekuci transakcí.



Zpětně otestujte svou strategii

Máme historická data až do roku 1970, která jsou k dispozici pro zpětné testování vaší dlouhodobé strategie. Vytvořili jsme rychlejší a přesnější metodiku testování založenou na grafech.

GRAFY A PROPOJOVÁNÍ

R Trader



R Trader poskytuje svým investorům pokročilé grafy, které ukazují tržní trendy.

Společnost RoboMarkets ví, že každý obchodník potřebuje soubor nástrojů pro investování, stejně jako u každé jiné profese, a pokud nemáte k dispozici ty správné nástroje, výsledek nebude dostatečný. Grafy v R Traderu jsou receptivní a efektivní, zajišťují řadu obchodních potřeb a zároveň poskytují modernizované prostředí.



PROPOJOVÁNÍ

R Trader poskytuje zobrazení několika grafů najednou. Máte možnost mít v jednom okně prohlížeče až 6 grafů. Propojte vaše grafy a zobrazte si různé časové rámce, nástroje technické analýzy nebo upravte grafický vzhled.



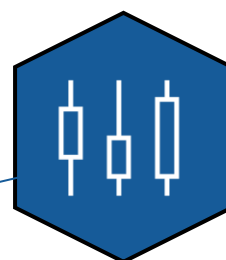
PREZENTACE

Zobrazte až 6 grafů v rámci jednoho okna. Spravujte 6 různých rozvržení a trhů současně.



STOP LOSS / TAKE PROFIT

Upravte úroveň Stop Loss a Take Profit přímo z grafu pomocí jednoduchého mechanismu Click and Drag. Docílíte tak bezproblémové změny vašich obchodů bez komplikací.



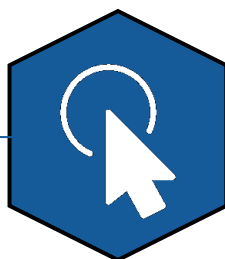
TECHNICKÉ INDIKÁTORY

Při hledání pokročilých nástrojů technické analýzy, R Trader poskytuje svým obchodníkům širokou škálu indikátorů a nástrojů grafů.



SROVNÁNÍ

Potřebujete vědět, jak si stojí jedna akcie v porovnání s jinou? V R Traderu můžete porovnat dva instrumenty v rámci jednoho grafu. Potom uvidíte kontrast různých trhů a můžete je lehce porovnávat.



ONE CLICK TRADING

K dispozici je funkce One Click Trading v rámci R Traderu. Tato funkce pomáhá zjednodušit proces obchodování a výrazně zkrátit dobu provádění obchodních operací.

Accounts

Layouts

Default

Intraday


Minute to Hour

RSI

↑ Save layout

Settings

Language  English ▾

Logout 

Vytvořte a uložte si více rozvržení v R Traderu. Uložte všechna rozvržení do bočního menu a mějte k nim přístup kdykoli.

Při otevření více oken prohlížeče můžete přistupovat ke všem uloženým rozvržením současně.

S R Traderem nebudete nikdy muset načítat nebo hledat rozvržení, stačí jen jedno kliknutí.

INSTRUMENTY

S růstem online trhu s investicemi je nezbytné diverzifikovat své portfolio a mít přístup k využití vznikajících investičních příležitostí. R Trader poskytuje možnost vstoupit do světa akcí, FX, indexů, ETF a kryptoměn z jediného terminálu. Ať už preferujete jakákoli investiční aktiva, R Trader poskytuje rozmanitost, rychlost exekuce a nízké náklady, které hledáte. Řešení více uživatelských možností bylo vytvořeno s ohledem na investora.

■ Akcie

Objevujte svět obchodování s akciami pomocí R Traderu. RoboMarkets se stará o veškeré druhy korporátních akcí jako jsou dividendy, splity, fúze a další. Více než 8000 akcí od amerického trhu až po švýcarský, R Trader zajišťuje dostatečný výběr.

■ FX

Obchodujte na největším světovém trhu, od hlavních měnových párů, po vedlejší a exotické, to vše v R Traderu. Bezproblémová exekuce a bezkonkurenční rychlost.

■ Kryptoměny

Kryptoměna je digitální nebo virtuální měna, která využívá kryptografie pro zabezpečení. Obchodování s kryptoměnami u RoboMarkets je v podstatě stejné jako obchodování s jakýmikoli jinými rozdílovými smlouvami (CFD). Obchodování s CFD vyžaduje méně kapitálu a nabízí větší rozmanitost nástrojů. Svět obchodování s virtuálními měnami roste ve finančním průmyslu. Připojte se k revoluci s R Traderem, který zajišťuje přístup k nejrozšířenějším kryptoměnám na trhu.

■ ETF's

Trh s ETF roste exponenciálně s předpokládaným ročním růstem 15 % až 30 %. Navíc, obchodování s ETF poskytuje široké portfolio diverzifikace institucionálním a retailovým investorům, kteří hledají likvidní trh. ETF se skládá z několika různých aktiv v jednom složeném indexu, obchodovaných jako celek s procentuálním podílem na celém koši aktiv. ETF nabízí vysoce efektivní a diverzifikované tržní výnosy, ačkoliv ETF jsou v podstatě finanční prostředky, které jsou obchodovány jako akcie. R Trader nabízí možnost obchodovat s více než 1000 ETF.

■ Indexy

Indexové obchodování je druh obchodování se skupinou akcí, které tvoří index. Index je měřítkem hodnoty části burzovního trhu. Vypočítává se z cen vybraných akcí. Může být také označován jako skupina burzovního trhu veřejně vypsanych nejdůležitějšími podniky v rámci regionu.

PŘÍKAZY

MARKET ORDER

Akcie – příkaz k nákupu nebo prodeji za aktuální tržní cenu. Nejlepší cena provedení je zaručena místem exekuce. Požadovaná cena příkazu není zaručena.

BUY STOP ORDER

Čekající příkazy pro nákup nad aktuální tržní cenou. Podmínka spuštění pro FX/krypto/indexy: aktuální cena poptávky je větší nebo se rovná deklarované ceně příkazu. Podmínky spuštění pro akcie: poslední cena je vyšší nebo rovná uvedené ceně příkazu. Požadovaná cena příkazu není zaručena.

BUY LIMIT ORDER

Čekající příkazy pro nákup pod nižší než aktuální tržní cenou. Podmínka spuštění: aktuální cena poptávky je menší nebo rovna uvedené ceně příkazu. Požadovaná cena příkazu je zaručena.

SELL STOP ORDER

Čekající příkazy pro prodej pod aktuální tržní cenou. Podmínka spuštění pro FX/krypto/indexy: aktuální nabídka je menší nebo rovná uvedené ceně příkazu. Podmínka spuštění pro akcie: poslední cena je menší nebo rovna uvedenému příkazu. Požadovaná cena příkazu není zaručena.

SELL LIMIT ORDER

Čekající příkazy pro prodej nad aktuální tržní cenou. Podmínka spuštění: aktuální cena poptávky je vyšší nebo rovna uvedené ceně příkazu. Cena požadovaného příkazu je zaručena. Zadaná cena je lepší nebo rovna uvedené ceně.

STOP LOSS ORDER

Stop příkaz pro uzavření obchodu. Podmínka spuštění: poslední cena dosáhne úrovně SL. Cena požadovaného příkazu není zaručena.

TAKE PROFIT ORDER

Limitní příkaz pro uzavření obchodu. Podmínka spuštění: aktuální poptávka (pro nabídky BUY) nebo aktuální nabídka (pro nabídky SELL) ceny dosahují úrovně TP. Cena požadovaného příkazu není zaručena. Zadaná cena je stejná nebo vyšší než je uvedeno v TP.

STOP OUT ORDER

Stop příkaz pro uzavření obchodu. Podmínka spuštění: Úroveň marginu je menší nebo rovna úrovni Stop Out.

TRAILING STOP ORDER

Automaticky upravte hodnotu SL podle pohybu ceny na předem stanovenou odchylku.

OBCHODOVÁNÍ

S AKCIEMI

Akciový trh shromažďuje trhy a brzy, kde dochází k vydávání a obchodování s akciemi, dluhopisy a jinými druhy cenných papírů, a to buď prostřednictvím formálních burz nebo na trzích mimo burzu. Akciový trh poskytuje společnostem přístup ke kapitálu výměnou za to, že investorům poskytne podíly vlastnictví. Ve světě existuje 16 burz, kde každá má tržní kapitalizaci v hodnotě 1 miliardu dolarů. Jsou někdy označovány jako "\$1 Trillion Club". Těchto 16 burz představovalo v roce 2015 87 % světové tržní kapitalizace. Burzovní trh stále roste a je pro většinu obchodníků preferovaným investičním centrem.

TYPY OBCHODNÍKŮ

R Trader pomáhá všem obchodníkům, od začátečníků po investory.

INTRADAY

- Žádné poplatky za tržní data
- Intradenní páka až 1:20
- Žádný poplatek za platformu
- Nízké náklady

INVESTORS

- Páka 1:1 bez poplatku za pozici drženou přes noc
- Nízké náklady
- Žádný poplatek za platformu
- Žádné poplatky za tržní data
- Pouze poplatek za obchod



CO JSOU AKCIE?

Akcie jsou cenné papíry, které poukazují na vlastnictví společnosti, a tudíž znamenají právo na aktiva a zisky společnosti.

Akcie jsou rozděleny na formy podílů. Například pokud chce investor investovat do společnosti Apple Stock (AAPL), koupí podíly této společnosti. Další podíly mohou být schváleny stávajícími akcionáři a vydány společností.

S platformou R Trader mají obchodníci přístup k více než 8000 akciím např. v USA, Německu a Švýcarsku.

KORPORÁTNÍ AKCE

Korporátní akce jsou vydávány veřejně obchodovanou společností a zahájí opatření, která změni hodnotu dané akcie. Tato opatření mohou poskytnout informace o tom, jak bude akcie reagovat na tyto změny.

Jelikož výkonnost akcií bude tímto opatření dotčena, mohou se investoři rozhodnout, zda budou prodávat nebo kupovat danou akcii.



DIVIDENDY

Dividendy znamenají rozdělení zisku společnosti, o němž rozhoduje společnost a je vyplácena skupině akcionářů.

Dva druhy dividend: hotovostní a akciové dividendy. Jsou vydány v explicitní časové době (buď čtvrtletně nebo dvakrát ročně nebo jednou ročně), oba druhy se mohou vyskytovat i společně. Při vydávání dividend je kapitál společnosti ovlivněn výplatou vlastního kapitálu. V R Traderu jsou dividendy automaticky vypláceny na váš účet.

ROZDĚLENÍ AKCIÍ

Rozdělení cenných papírů znamená rozdělení každé ze zbývajících akcií společnosti, čímž se sníží hodnota na akcii – trh upraví cenu v den uskutečnění opatření, nicméně to neovlivní kapitál společnosti ani tržní kapitalizaci.

Společnost, která zveřejňuje rozdělení akcií například 4:1, rozdělí další tři akcie na každou nesplacenou akcii, takže celkové nedoplatky se čtyřnásobně rozdělí.

REVERZNÍ ROZDĚLENÍ AKCIÍ

Reverzní rozdělení akcií může být implementováno společností, která by chtěla zvýšit cenu svých akcií. Společnost se může rozhodnout použít reverzní rozdělení, aby se zbavila svého postavení jako “penny stock”. Jinak mohou společnosti použít reverzní rozdělení, aby se zbavily malých investorů.

RIGHT ISSUES

Right Issues znamená, že společnost vydává nové akcie stávajícím akcionářům, kteří dali přednost koupi dalších akcií ještě předtím, než budou akcie nabízeny veřejně.

FÚZE A AKVIZICE

Fúze spočívá ve sloučení dvou nebo více společností. V takovém případě jedna společnost odevzdá svoje akcie druhé, a tak dojde k fúzi. Akvizice znamená, že jedna společnost kupuje nebo získává jinou společnost prostřednictvím nákupu většinového podílu akcií uvedené společnosti.

SPIN OFFS

Ke Spin Off (odštěpení) dochází, když existující veřejně obchodovaná společnost prodá část svých aktiv nebo distribuuje nové akcie za účelem vytvoření nové nezávislé společnosti.



LIKVIDITA A AKCIOVÝ TRH

Likvidita na burze má jiný význam, akcie jsou vysoce likvidní, když se rychle prodávají a dopad na hodnotu akcie je nízký. To také naznačuje, jak velký zájem má investor o akcii. Většina akcií, které jsou obchodovány na burzách, jsou považovány za likvidní akcie.

Dalším vysvětlením je, že likvidita je rozpětí cen, pokud je rozpětí široké, pak se akcie považují za nelikvidní, avšak pokud je rozpětí nízké, akcie jsou považovány za vysoce likvidní. Pro investora při zadávání příkazu existuje jedno hledisko, které by mělo být dodrženo, a to je likvidita akcií.

Některé akcie způsobují omezení prodeje „na krátko“. Pravidlo prodeje „na krátko“ je obchodní regulace SEC (Securities and Exchange Commission), které omezilo krátkodobé prodeje akcií.

R Trader poskytuje možnost obchodování s řadou nízko likvidních akcií i vysoce likvidních akcií s proměnlivým pákovým efektem v závislosti na úrovni likvidity.

VÝHODY OBCHODOVÁNÍ S AKCIEMI

Rostoucí ekonomika

Vzhledem k tomu, že ekonomika roste, rostou také korporátní příjmy společností pro veřejné obchodování. Jak roste společnost, rostou její akcie. Jako investor se můžete podílet na růstu a zisku. Eventuálně platí opak, pokud společnost zaznamená snížený růst, příslušné akcie klesnou, což umožní investorům prodávat akcie na krátko a profitovat z poklesu akcií.

Buy and Hold

Přibližný akciový výnos ročně je 10%.* Vzhledem k tomu, že ekonomika roste, může investor obchodovat a držet akcie delší dobu a současně využívat výhod nabídek, i v případě mírného poklesu.

Výnosy z dividend

Většina akcií poskytuje příjmy ve formě dividend. K distribuci plateb investorům dochází, i když se snížila hodnota akcií. Platby za dividendy představují nejlepší výnosy ze zisků, které pocházejí z prodeje akcií. Výnosy z dividend mohou investorům pomoci investovat více a pomáhat v růstu jejich investičního portfolia v průběhu času.

Diverzifikace

Akciové trhy poskytují různorodé obchodní prostředí. Investoři mohou umístit své finanční prostředky do různých investičních produktů z různých sektorů korporátního světa.

Vlastnictví

Investování do akcií zahrnuje převzetí vlastnického podílu ve společnosti, ve které jste koupili akcie. V důsledku toho investoři získají v některých případech i hlasovací práva. Akcionáři hlasují o členech představenstva a o určitých obchodních rozhodnutích.

Dostupnost

Na trhu je dostupná široká škála akcií společností, kdokoli s dostatečným kapitálem si může zvolit tu nejlepší pro svou investici. Navíc s R Traderem máte přístup k více než 8000 akciím v jedné platformě.

* Průměrná návratnost 10% se vztahuje pouze na vysoce ziskové akcie.



TRHY

Klíčovou výhodou přístupu na akciový trh společností RoboMarkets je, že příkazy jsou prováděny na základě poslední ceny, cenové/časové priority a příkazy se odrážejí na grafu, který zobrazuje ceny na peněžních trzích, a tím zajišťují plnou transparentnost obchodování s tržními cenami.

TRH	POČET CFD AKCIÍ	JIŽ BRZY POČET US AKCIÍ	OBCHODNÍ HODINY
USA	Více než 8,400	Více než 3,000	09:30 - 16:00 (EST)
NĚMECKO	Více než 150	-	10:00 - 18:30 (UTC+2)
ŠVÝCARSKO	Více než 15	-	10:00 - 18:30 (UTC+2)

KRYPTO

DIGITÁLNÍ MĚNY ZMĚNILY SVĚT ONLINE INVESTOVÁNÍ A VYTVOŘILY KULTURNÍ FENOMÉN.

Bitcoin, světově převládající kryptoměna, se stala fascinující pro největší světové investory a finanční společnosti. Obchodníci po celém světě jsou přilákáváni neustálou tržní nenasytností a exponenciálním růstem v krátké době. Díky vzestupnému trendu v posledních několika letech, trh s kryptoměnami je dominující investiční sférou. Za méně než 10 let se hodnota Bitcoinu zvýšila ze čtvrt centu na více než \$17,000 a dnes má tržní kapitalizaci zhruba 279 miliard.

Vzhledem k tomu, že trh s kryptoměnami roste, RoboMarkets si uvědomuje požadavky a potřeby investorů. Proto se RoboMarkets a R Trader zavázali poskytnout svým investorům veškeré investiční nástroje pro vstup do nové sféry investičního světa.



Kryptoměna je digitální měna, která má být použita pro anonymní a bezpečné transakce. Digitální měny dosáhly progresu pro využití šifrovaných technik spojených s ověřováním převodů finančních prostředků, které fungují bez použití bank.



První takovou kryptoměnou byl Bitcoin, založený v roce 2009 a stále zůstává nejrozšířenější. Od té doby na trhu vzniklo mnoho kryptoměn, doposud téměř 900. Trh kryptoměn funguje na základě decentralizované technologie, která umožňuje uživatelům provádět bezpečně platby a ukládat své finanční prostředky online bez nutnosti použití bankovních institucí.



Burza kryptoměn funguje prostřednictvím veřejných knih nazývaných Block Chain, které jsou decentralizované. Block Chains obsahují záznamy o aktualizovaných transakcích drženy držiteli měn. Měny jsou bezpečné a anonymní; transakci nelze zvrátit nebo padělat. Mohou být používány kýmkoli, zatímco u bank rozhodují ony, komu otevrou účet.

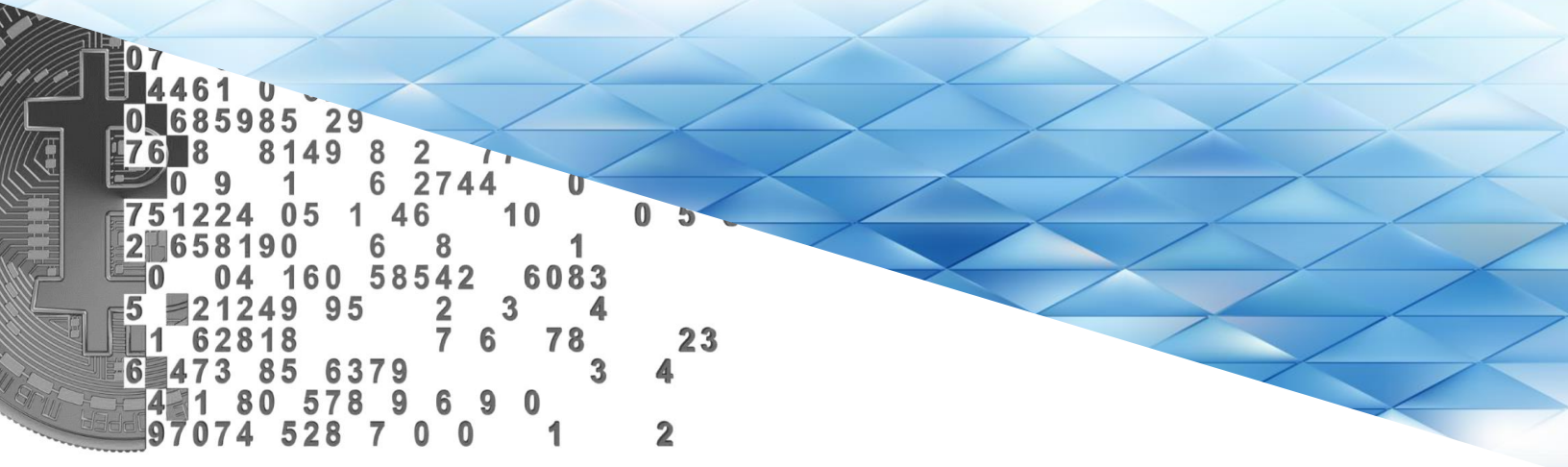


Jako alternativní investice k nekruté měně se stal Bitcoin kryptoměnou, která obnovila svět financí a posunula archetyp konvenčních investic.



VNITŘNÍ SYSTÉM

Block chains fungují jako decentralizované veřejné knihy, tj. seznam transakcí, které jsou replikovány v řadě počítačů místo ukládání do centrálních serverů.



Společným motivem datových úložišť je:

- Obvykle obsahují finanční transakce
- Jsou replikovány v mnoha systémech téměř okamžitě
- Obvykle existují v síti peer-to-peer
- Užívají kryptografii a digitální podpisy k prokázání identity, autenticity a vymáhají přístupová práva pro čtení a zápis
- Mohou být zapsány určitými osobami
- Dají se načíst pouze určitými osobami
- Mají mechanismy, díky nimž je obtížné měnit historické záznamy nebo alespoň zjistit, kdy se o to někdo pokouší

Technologie Block Chain je soubor technologií a může být použit různými způsoby pro vyprodukování různých výsledků.

JAK TO FUNGUJE?

Klíčovým slovem je těžení. Těžení vyrábí sérii charakteristických čísel, které tvoří bitcoin pomocí výkonných výpočetních systémů. Práce těžařů je používána k těžbě nových bitcoinů. Těžaři primárně zaznamenávají všechny transakce, které se vyskytnou na burze, a proto vytvářejí zápisy nebo bloky, které přidávají blokové řetězce.

Jakmile těžaři vstoupí do Block chainu, těžař je vykompenzován Bitcoinem za úspěšnou aktualizaci řetězce. Nicméně se zvýšeným počtem těžařů, kteří se připojují k síti a následně se vytváří počty Bitcoinů, vznikají i potíže.

Aby bylo možné odlišit legitimní transakce, Bitcoin vyžaduje metodu ověření systému. Například zastavením vydávání mincí, které již byly vynaloženy. Technologie Block chain chrání legitimitu transakcí pomocí záznamů na distribuovaném systému registrů, které jsou všechny propojeny skrz chráněný autorizační systém. Jakmile je transakce registrována, je schválena a přidána do Block chainu a těžař je odměněn Bitcoinem.



JAK OBCHODOVAT S KRYPTOMĚNAMI V R TRADERU?

Vzhledem k celkové poptávce po obchodování s kryptoměny a díky možným omezením, které jsou měnové nebo regionální, mohou být kryptoměny obchodovány jako CFD nebo na burze.

RoboMarkets nabízí svým klientům obchodování s CFD s nejoblíbenějšími kryptoměny – Bitcoin, Bitcoin Cash, Dash, Ethereum, Litecoin, a Ripple. Investice do nových nástrojů jsou k dispozici na terminálech R Traderu.

RoboMarkets rozumí potřebám svých investorů a má za cíl poskytovat jim různé nástroje při současném zajištění konkurenčních obchodních podmínek a trvale vysoké kvality služeb a podpory. Uvedení těchto revolučních nástrojů je instinktivním krokem k tomu, aby našim investorům byly poskytovány neustálé inovace a tržní příležitosti.

Obchodování s Bitcoinem je dostupné 24 hodin denně, 7 dní v týdnu. S Bitcoinem můžete obchodovat proti americkému dolaru v R Traderu, v kteroukoli hodinu denně.

RAPIDNĚ ROSTOUCÍ TRH

Cena nejoblíbenějších kryptoměn se v posledních dvou letech zvýšila 100krát. **Můžete obchodovat 24/7 bez swapů s pákou 1:1 na jedinečné platformě R Trader.**



BTCUSD

Bitcoin je nejoblíbenější digitální měnou ve světě.



ETHUSD

Ethereum je otevřená blockchainová platforma pro vytváření decentralizovaných webových služeb. Jednotky směny platformy se nazývají Ether.



BCHUSD

Bitcoin Cash je odvozením bitcoinu vytvořený kvůli rozdíům v názorech na rozšiřitelnost bitcoinu.



XRPUSD

Ripple je kryptoměnová platforma pro platební systémy specializující se na devizové operace bez zpětných plateb.



LTCUSD

Litecoin je dalším odvozením bitcoinu ve formě peer-to-peer platebním systému, který používá kryptoměna se stejným názvem.



DSHUSD

Dash je platební systém kryptoměn založený na blockchainu, který využívá technologii pokročilých transakcí.

ALGO TRADING

Algoritmické obchodování využívá metodu automatických předprogramovaných obchodních instrukcí, které provádějí v průběhu času značný počet obchodů na trhu. Algo obchodování započítává proměnné jako jsou časové, cenové, objemové a technické indikátory, které spouští provedení příkazů. Algo obchodování bylo iniciováno s cílem snížit potřebu investorů neustále sledovat své obchody a ručně provádět všechny nezbytné transakce na trhu.

Konvenční obchodní prostředí se pomalu posouvá k automatickému a regulovanému způsobu investování. S využitím algo tradingu investoři využívají výhody automatického obchodování a přechodu od manuálního obchodování.

Tradiční algo obchodování vyžaduje znalost programovacích dovedností, při kterých se vyvíjí kód pro vytvoření automatického algoritmu pro provádění obchodů se specifickými instrukcemi a spouštěči. To určilo cestu pro vytvoření těchto kódů, zatímco došlo k omezení nutné znalosti tradičního investora.

NEVÝHODA MANUÁLNÍHO OBCHODOVÁNÍ




Velké množství
informací



Manuální
exekece



Lidský
sentiment



Nesystematické
obchodování

V R Traderu je algo obchodování k dispozici v rámci Strategy Builderu, což nevyžaduje znalost komplexního kódu a může být testováno v demo verzi před jakoukoli skutečnou investicí. Dny, kdy bylo algoritmické obchodování realizováno pouze pro odborníky, jsou u konce. R Trader nabízí intuitivní a snadno použitelný modul, který umožňuje retailovým obchodníkům navrhovat, zpětně testovat a provádět algoritmické obchodní strategie bez znalosti programovacích jazyků.



Obchodní platforma R Traderu funguje jednoduše a ukončuje tradiční point-and-click obchodování. Je navržena pro zkušené obchodníky i pro začátečníky, její jednoduché rozhraní umožňuje automatizovat obchodní strategie během několika minut. Žádné kódování nebo starosti.

Strategy Builder konstituuje změnu pro klienty díky nesčetoným výhodám spojených s jeho použitelností a všestranností. Používání rozšířeného datového streamu Strategy Builder poskytuje širokou možnost zpětného testování, které může být provedeno v rozmezí dvou dekád dat. Uživatelé mohou přizpůsobit své strategie s možností zpětného testování tak, aby odpovídalo jejich obchodním potřebám.



ZAČÍNÁME

PROVEDENÍ PLATFORMOU

R Trader je schopen poskytnout investorům řadu funkcí, které vyhovují potřebám každého obchodníka. Vybírat mohou z několika oken, unikátních watchlistů a neomezeného množství způsobů prohlížení vhodných pro každého obchodníka.

Čtyři obrazovky / 24 grafů



Většina investorů a akciových obchodníků vyžaduje srovnání více nástrojů a náhledů. Jedna záložka ve webovém prohlížeči v R Traderu poskytne klientovi rozložení se 6 grafy. Nicméně množství rozvržení na účtech je ve skutečnosti neomezené. Uživatelé R Traderu mohou otevřít více oken na několika obrazovkách s jedním uživatelským účtem.

Každá obrazovka může obsahovat jedinečné uložené uspořádání, které se přizpůsobí různým trhům, instrumentům, časovým rámcům nebo bude zobrazovat strukturu technických indikátorů. Každé uspořádání může následně vyhovovat vlastnímu jedinečnému watchlistu.

R Trader navíc představuje svým klientům možnost propojit grafy, a proto může investor vytvořit propojení mezi šesti grafy pomocí stejného nástroje v různých časových škálách. Když obchodník klikne na jiný nástroj, všechny grafy zobrazí aktuální nástroj v různých časových měřících. S množstvím funkcí a množstvím příležitostí je R Trader vhodným nástrojem pro všechny vaše obchodní potřeby.

ČÁSTEČNÉ UZAVŘENÍ

Akioví investoři někdy potřebují uzavřít část svých obchodů. S agregovaným náhledem v R Traderu mají obchodníci možnost prodávat nebo uzavírat části svých obchodů, aniž by vznikly dodatečné náklady na transakci.

Aggregated view collapsed

builder									
Aggregated View									
ID	Instrument	Open	Status	Side	Volume	Closed	Net (USD)	Close	
<input type="checkbox"/>	GER30			Long	20		-602.54	Close all	
<input checked="" type="checkbox"/>	GER30	<input checked="" type="checkbox"/>	Open	Buy	50		-1217.90	12529.08	
<input checked="" type="checkbox"/>	GER30	<input checked="" type="checkbox"/>	Open	Sell	10		205.12	12530.08	
<input checked="" type="checkbox"/>	GER30	<input checked="" type="checkbox"/>	Open	Sell	10		205.12	12530.08	
<input checked="" type="checkbox"/>	GER30	<input checked="" type="checkbox"/>	Open	Sell	10		205.12	12530.08	

Aggregated view intact

builder									
Aggregated View									
ID	Instrument	Open	Status	Side	Volume	Closed	Net (USD)	Close	
<input checked="" type="checkbox"/>	GER30			Long	20		-590.23	Close all	

ODHADOVANÝ MARGIN A NÁKLADY

Použití konvenční platformy vyžaduje, aby obchodník nepřetržitě odhadoval požadovaný margin pro určité transakce, a to na základě páky, velikosti pozice, účtovaných poplatků a investic. R Trader poskytuje schopnost prověřování vašeho potenciálního marginu před jakoukoli investicí jednoduchým zadáním požadované velikosti pozice v poli otevřeného příkazu.

Estimated Margin

The screenshot displays the R Trader interface for the Germany 30 (DAX) Spot Index. At the top, there are three tabs: MARKET, LIMIT, and STOP. Below the tabs, the instrument name is shown as "Germany 30 (DAX) Spot Index, Index, GLOBAL". The current price is 12550.56, with a change of -2.83 (-0.02%) and a "market open" indicator. Below the price, there are buttons for SELL (12550.56) and BUY (12551.56), with a quantity of 100. To the right, there is a quantity input field set to 50, with plus and minus buttons. At the bottom, the cost (50.00 USD) and margin (7722.84 / 7723.46 USD) are displayed.

MARKET	LIMIT	STOP
Germany 30 (DAX) Spot Index, Index, GLOBAL		
12550.56 -2.83 (-0.02%) ● market open		
SELL 12550.56	BUY 12551.56	50 + -
Cost (Sell/Buy)		50.00 USD
Margin (Sell/Buy)		7722.84 / 7723.46 USD

STRATEGY BUILDER

Připojte se k revoluci automatizace obchodování navržené pro zvýšení výkonu obchodování ve čtyřech jednoduchých krocích:

Moje strategie – všechny šablony a uložené strategie

Přidejte novou strategii – název, popis, konfigurace, zpětné testování a přidání nové strategie

Běžící strategie – Všechny aktivní strategie

Tlačítko Otevřít v části “Moje Strategie” přesměruje na stránku zpětného testování, kde můžete zpětně testovat, upravovat a spouštět strategie

Díky předem navrženým obchodním strategiím, které slouží pro rychlé pochopení toho, jak jsou automatické strategie navrženy, může každý obchodník z každého prostředí rozvíjet své algo obchodní znalosti v rámci jednoho terminálu. Upravujte, optimalizujte a spouštějte je do dokonalosti ve Strategy Builderu.

DOM (HLOUBKA TRHU) / LEVEL II

Díky informacím o trhu se v Level 2 můžete dostat blízko k vnitřnímu fungování akciového trhu. Když se ceny hýbou, trh reaguje. Level 2 tak odhaluje složky pohybu cen.

Bez Level 2 je trader v nevýhodě. Dokonce i dlouhodobý investor může těžit z poznatků, které Level 2 nabízí, pokud jde o vstup nebo výstup z trhu.

Buy	Price	Volume (BTC)
	6348.40	0.1385698
	6347.60	0.1703471
	6347.30	0.1474102
	6346.40	0.1127700
	6345.30	2.3620000
	6344.60	0.8551590
	6344.50	0.1014922
	6344.30	0.4050000
	6344.20	12.4376461
2.75721827	6344.10	
8.00000000	6343.80	
1.00000000	6340.00	
0.15702681	6338.30	
0.21321933	6338.10	
2.50920000	6337.80	
0.71541125	6337.50	
6.68500000	6335.70	
0.25064343	6334.40	

Price	Volume	Time
435.22	7.73008995	12-07 12:24:55
435.22	1.84266405	12-07 12:24:55
435.22	0.09827195	12-07 12:24:55
↑ 435.22	0.30172805	12-07 12:24:55
↓ 435.21	0.54259000	12-07 12:24:26
435.22	0.18403592	12-07 12:24:16
435.22	0.59646567	12-07 12:24:07
435.22	7.35450535	12-07 12:24:07
435.22	6.04902897	12-07 12:24:07
435.22	5.95097103	12-07 12:23:59
435.22	10.00000000	12-07 12:23:59
↑ 435.22	0.29902897	12-07 12:23:59
435.21	0.35900000	12-07 12:23:36
435.21	0.04000000	12-07 12:23:31
435.21	0.07000000	12-07 12:23:18
435.21	0.02000000	12-07 12:23:17
435.21	1.66500000	12-07 12:23:17
435.21	0.03000000	12-07 12:23:10
↓ 435.21	0.40000000	12-07 12:22:41
↑ 435.22	10.00000000	12-07 12:22:41

TIME & SALES

Funkce Time & Sales umožňuje uživatelům prohlížet data z akciových a kryptoměnových trhů.

Tyto informace obsahují čas provedení obchodu, údaje o nákupu nebo prodeji, cenu a objem obchodu. Tyto informace vám říkají, zda je v současné chvíli více kupujících nebo prodávajících, a také za jaké ceny se nakupuje nebo prodává.

OBCHODNÍ PODMÍNKY

	Crypto	Forex	CFD-German Stocks	CFD-Swiss Stocks	CFD-Indices	CFD-US Stocks	US Stocks	US Stocks (Deposit from \$10,000)
Leverage	1:1 or 1:5	Up to 1:200	Up to 1:20	Up to 1:20	1:100	Up to 1:20	1:2	Up to 1:20 (or by request)
Commission	0.30%	15 USD per 1 million base currency	0.09%	0.10%	Variable	0.015 USD per share	0.02 USD per share	0.0045 USD per share
Minimum commission	0.01 USD	-	2.8 EUR	7 CHF	1 USD	1.5 USD	1.5 USD	0.25 USD
Minimum Order Volume	0.001	1000 (0.01 lot)	1 share	1 share	1 contract	1 share	1 share	1 share
Maximum Order Volume	1000	10,000,000 (100 lots)	2,000 shares	2,000 shares	100	2,000 shares	10,000 shares	10,000 shares
Financing fee (leverage more than 1:1)	-20%	Variable	-7%	-7%	-3%	-7%	-7%	-7%
Financing fee (leverage 1:1)	0%	-	0%	0%	-	0%	0%	0%
Spreads	From 0	From 0	From 0.000 EUR	From 0.00 CHF	From 0.5	From 0.01 USD	From 0.01 USD	From 0.01 USD
Trading time	24/7	00:15-23:59, Monday - Friday	10:00 - 18:30 (UTC+2) (execution)	10:00 - 18:30 (UTC+2) (execution)	Variable	09:30 - 16:00 (EST) (execution)	09:30 - 16:00 (EST) (execution)	09:30 - 16:00 (EST) (execution)
Trading Requests	24/7	24/7	24/7	24/7	24/7	24/7	24/7	24/7
Stop Out	20%	20%	20%	20%	20%	20%	20%	20%
Corporate actions (mandatory)	-	-	Applied	Applied	-	Applied	Applied	Applied
Corporate actions (voluntary)	-	-	-	-	-	-	Applied	Applied
Number of trading instruments	-	-	More than 150	More than 15	-	More than 8,400	More than 3,000	More than 3,000
Swap Free (Only 1:1 Leverage)	Yes	No	Yes	Yes	No	Yes	Yes	Yes

UVEDENÍ R TRADERU

OTEVŘENÍ ÚČTU U ROBOMARKETS JE JEDNODUCHÉ A BEZPEČNÉ

1. Pokud již máte Členskou zónu RoboMarkets, přihlaste se a vyberte “R Trader účet” nebo “Demo R Trader účet” v sekci “Live Account”. Vyplňte všechna pole a klikněte na “Pokračovat”.
2. Pokud ještě nejste klientem RoboMarkets, je nutné se zaregistrovat do Členské zóny. Postupujte na: <https://my.robomarkets.com/cz/register/eu>, vyplňte všechna povinná pole registračního formuláře, poté obdržíte přístup do Členské zóny a postupujte podle pokynů v části 1 výše.

PŘIHLÁŠENÍ DO R TRADERU

R Trader je dostupný na adrese: <https://rtrader.umstel.com/>. Pro přihlášení k platformě zadejte své číslo účtu a heslo do R Traderu.

Tyto přístupové údaje se vždy používají pro přihlášení do platformy, i když máte více obchodních účtů. Aktivní účet můžete vybrat přímo v platformě – v levém horním rohu.

ZAČÍT S OBCHODOVÁNÍM

Chcete-li začít obchodovat, musíte nejprve vybrat instrument, který byste chtěli vidět na grafu. Pokračujte k vyhledávání v levém horním rohu vašeho okna. Klikněte na tlačítko vyhledávání a zadejte název instrumentu (např. AAPL pro Apple Inc.). Jakmile najdete požadovaný nástroj, můžete kliknout a zobrazit jeho odpovídající graf. Pro každý nástroj uvidíte aktuální cenu nabídky a poptávky nahoře ve střední části grafu.

Můžete vytvořit nový příkaz buď kliknutím na jednu z cen zobrazených na grafu nebo klepnutím na tlačítko “Nový pokyn” na panelu nástrojů. Vyberte požadovaná nastavení v záložce “Pokyn” a klikněte na tlačítko “Zadat pokyn”.

OTÁZKY A ODPOVĚDI

JAKÉ JSOU VÝHODY OBCHODOVÁNÍ S PLATFORMOU R TRADER?

- 8,700+ instrumentů: Akcie, Indexy, ETF, Forex, Kryptoměny
- Žádné poplatky za tržní data. Žádný měsíční poplatek. Žádné požadavky na minimální objem
- Všechny korporátní akce jsou podporované a zpracovávány systémem automaticky
- Strategy Builder. Nejsou požadované žádné programovací schopnosti
- Správa příkazů před a po obchodní relaci: zadávejte a upravujte Take Profit, Stop Loss, Limit a Stop, i když je trh uzavřen, příkazy budou provedeny po zahájení obchodování
- Pro porovnání můžete přidat dvě nebo více aktiv do stejného grafu
- Zjistěte možný dopad na margin a poplatky za příkazy
- Propojení schémat. Každý nástroj, na který kliknete v terminálu, je spojený s jedním nebo více grafy. Není třeba věnovat čas nacházením nástrojů na grafech.
- Rozložení více grafů. Přizpůsobte, ukládejte a užívejte obchodní pracovní prostor
- Uživatelsky přívětivé a snadno navigovatelné
- Watchlisty pro rychlejší navigaci a odkazování
- Obchodování jedním kliknutím, akcelerované investice a vyvarování se potvrzení každého obchodu
- Vše na webu: není třeba nic stahovat nebo instalovat

CO JE POPLATEK ZA FINANCOVÁNÍ (ÚROK)?

Na konci každého obchodního dne mohou vaše otevřené obchodní pozice podléhat poplatku. Hodnota poplatku za financování, z něhož jsou účtovány úroky, se může čas od času změnit bez předchozího upozornění klientům.

- Poplatek za financování = $\text{cena} \times \text{objem} \times \text{poplatek za financování} \% / 100 / 360$
- Twitter, 100 akcií, nákup, poplatek za financování = $25 \times 100 \times -7\% / 100 / 360 = -\0.49
- Upozorňujeme, že v pátek se platí trojnásobný poplatek za financování
- Účtům s pákou 1:1 nevznikají žádné poplatky za financování za akcie, ETF nebo kryptoměny

JAK OBCHODOVAT S AKCIEMI V R TRADERU?

Příklad nákupu akcií Facebooku:

- Vyberte konkrétní aktivum: například máte zájem o obchodování s akcemi společnosti Facebook. Cena je momentálně 116.88/117.03 USD.
- Nákup nebo prodej: Můžete se rozhodnout koupit si 50 akcií za cenu 117.03, protože si myslíte, že trh stoupne (jinak můžete prodat za nabídkovou cenu 116.88, pokud se domníváte, že trh klesne)
- Poplatek a margin: v tomto případě je celková expozice 50 akcií x 117.03 (kupní cena) = 5,851.5 USD.
- Poplatek je: 0.02 USD za akcii, minimum = 2 USD.
- Proto je poplatek pro otevření pozice = 2 USD.
- Požadovaný margin u akcií Facebooku je 5%, takže k otevření tohoto obchodu byste museli mít 5,851.5 USD x 5% = 292.57 USD na vašem účtu (nebo ekvivalent v jiné měně)
- Uzavření obchodu: V průběhu dne trh roste a cena akcií Facebooku je 132.52/132.67 USD. Rozhodnete se ukončit svůj obchod za cenu 132.52. Poplatek za uzavření pozice je 2 USD.
- Výpočet zisku/ztráty: zisk/ztráta se vypočítává na základě rozdílu mezi počátečními a konečnými cenami v bodech.

V tomto případě: $132.52 - 117.03 = 15.49$ USD.

Koupili jste 50 akcií a trh se posunul ve váš prospěch.

Proto je váš celkový zisk $50 * 15.49 = 774.5$ USD.

TYPY PŘÍKAZŮ A DEFINICE POUŽITÉ V PLATFORMĚ

Market Order

Příkaz k prodeji nebo nákupu za aktuální tržní cenu. Nejlepší realizační cena je zaručená místem exekuce. Cena požadovaného příkazu není zaručena.

Buy Limit Order

Čekající příkazy pro nákup pod nižší než aktuální tržní cenou. Podmínka spuštění: aktuální cena poptávky je menší nebo rovna uvedené ceně příkazu. Cena požadovaného příkazu je zaručena. Zadaná cena se rovná uvedené ceně.

Možnosti expirace příkazů:

- Platné, dokud jej nezrušíte – příkaz bude platný okamžitě po nastavení, dokud nebude zrušen
- Denní pokyn – Příkaz zůstane do konce obchodního dne, jinak bude zrušen, když nebude spuštěn
- Konec týdne – Příkaz bude platný do konce týdne, to je pátek tohoto týdne
- Konec měsíce – příkaz bude platný až do posledního pracovního dne v měsíci
- Zvolený datum a čas – osobní nastavení zvolené platnosti

Buy Stop Order

Čekající příkazy pro nákup nad aktuální tržní cenou. Podmínka spuštění pro FX/krypto/indexy: aktuální cena poptávky je větší nebo rovna uvedené ceně příkazu. Podmínka spuštění pro akcie: poslední cena je vyšší nebo rovna uvedené ceně příkazu. Požadovaná cena příkazu není zaručena.

Možnosti expirace příkazů:

- Platné, dokud jej nezrušíte - příkaz bude platný okamžitě po nastavení, dokud nebude zrušen
- Denní pokyn – Příkaz zůstane do konce obchodního dne, jinak bude zrušen, pokud nebude spuštěn
- Konec týdne – Příkaz bude platný do konce týdne, to je pátek tohoto týdne
- Konec měsíce – příkaz bude platný až do posledního pracovního dne v měsíci
- Vyberte datum a čas – osobní nastavení zvolené platnosti

Sell Limit Order

Čekající příkazy pro prodej nad aktuální tržní cenou. Podmínka spuštění: aktuální cena nabídky je vyšší nebo rovna uvedené ceně příkazu. Požadovaná cena příkazu je zaručena. Vyplněná cena je lepší nebo rovná uvedené ceně.

Možnosti expirace příkazů:

- Platné, dokud jej nezrušíte - příkaz bude platný okamžitě po nastavení, dokud nebude zrušen
- Denní pokyn – Příkaz zůstane do konce obchodního dne, jinak bude zrušen, pokud nebude spuštěn
- Konec týdne – Příkaz bude platný do konce týdne, to je pátek tohoto týdne
- Konec měsíce – příkaz bude platný až do posledního pracovního dne v měsíci
- Vyberte datum a čas – osobní nastavení zvolené platnosti

Sell Stop Order

Čekající příkazy k prodeji pod aktuální tržní cenou. Podmínka spuštění pro FX/krypto/indexy: aktuální nabídka je menší nebo rovna uvedené ceně příkazu. Podmínka spuštění pro akcie: poslední cena je menší nebo rovna uvedené ceně příkazu. Požadovaná cena příkazu není zaručena.

Možnosti expirace příkazů:

- Platné, dokud jej nezrušíte - příkaz bude platný okamžitě po nastavení, dokud nebude zrušen
- Denní pokyn – Příkaz zůstane do konce obchodního dne, jinak bude zrušen, pokud nebude spuštěn
- Konec týdne – Příkaz bude platný do konce týdne, to je pátek tohoto týdne
- Konec měsíce – příkaz bude platný až do posledního pracovního dne v měsíci
- Vyberte datum a čas – osobní nastavení zvolené platnosti

Stop Loss Order

Stop příkaz pro uzavření obchodu. Podmínka spuštění pro FX/krypto/indexy: aktuální nabídka (pro nabídky nákupu) nebo aktuální poptávka (pro nabídky prodeje) dosáhne úrovně Stop Loss. Podmínka spuštění pro akcie: poslední cena dosáhne úrovně Stop Loss. Požadovaná cena příkazu není zaručena.

Take Profit Order

Limitní příkaz pro uzavření obchodu. Podmínka spuštění: aktuální nabídka (pro nabídky koupě) nebo aktuální poptávka (pro nabídky prodeje) dosáhne úrovně Take Profit. Cena požadovaného příkazu je zaručena. Vyplněná cena je stejná nebo lepší než je uvedeno v Take Profit.

Stop Out Order

Stop příkaz pro uzavření obchodu. Podmínka spuštění: Úroveň marginu je menší nebo rovna úrovni Stop Out.

DEFINICE

- Typ příkazu - Tržní, Limit, Stop, Stop Loss, Take Profit, Stop Out.
- Status příkazu – Aktivní, provádí se, provedeno, zrušeno, odmítnuto.
- Uvedená cena příkazu – cena příkazu před spuštěním příkazu k exekuci
- Vyplněná cena příkazu – cena příkazu po provedení příkazu
- Poslední cena – cena poslední provedené transakce v místě provedení. Akciové instrumenty uvádějí poslední cenu ve finančním grafu.
- Obchod – výsledek provedeného příkazu. Jakékoli provedení příkazu otevírá nebo uzavírá obchod.
- Status obchodu – otevřen, uzavírá se, uzavřen, obchoduje se

JAKÁ JSOU PRAVIDLA EXEKUCE PŘÍKAZŮ PRO AKCIE V PLATFORMĚ?

- Příkazy Stop nebo Limit jsou aktivní po vytvoření. Pouze aktivní příkazy mohou být aktualizovány/zrušeny během obchodních hodin. Všechny aktivní příkazy naleznete v záložce “Aktivní objednávky” v souhrnu účtu v obchodní platformě klienta.
- Jakýkoliv příkaz, který splňuje jednu z níže uvedených podmínek, změní status na “Provádí se”:
 - a. Tržní příkaz podán;
 - b. Stop Loss, Take Profit, Stop Out příkazy, jakmile jsou vytvořeny;
 - c. Příkaz Stop, Limit spuštěn po uvedené ceně.
- Všechny příkazy se stavem “Provádí se” lze nalézt v záložce Aktivní objednávky v souhrnu účtu v obchodní platformě klienta, dokud systém nezmění status na “provedeno” nebo “odmítnuto”
- Všechny příkazy se stavem “Provádí se” budou automaticky zrušené systémem na konci každého dne.

- Při provedení příkazu, příslušný obchod je otevřen nebo uzavřen ve vyplněné ceně příkazu a status příkazu je změněn na “proveden”
- Pokud je příkaz zrušen uživatelem nebo odmítnut systémem, status příkazu se změní na “zrušeno” nebo “odmítnuto”.
- Všechny příkazy “provedeno”, “zrušeno”, a “odmítnuto” lze nalézt v kartě Obchodní deník v souhrnu účtu v obchodní platformě klienta.
- Všechny příkazy jsou prováděny pouze během obchodních hodin. Správa příkazů po a před obchodními relacemi:
 - a. zadávejte a upravujte příkazy Take Profit, Stop Loss, Limit a Stop, i když je trh uzavřen
 - b. příkazy budou provedeny po zahájení obchodní relace.
- Poplatek vygenerovaný vyplněným příkazem zvýší poplatek za příslušné obchody vždy, když je obchod otevřen a uzavřen.
- V případě, že úroveň marginu na účtu je nižší nebo rovna úrovni Stop Out, systém odešle příkazy Stop Out k uzavření všech otevřených obchodů. V případě, že je příkaz Stop Out zrušen místem exekuce a úroveň marginu na účtu je stále nižší nebo rovna úrovni Stop Out, systém vyšle znovu příkazy Stop Out.
- Stop Loss, Take Profit, Stop Out a tržní příkazy, které uzavírají obchod se stavem “provádí se”, mění stav souvisejícího obchodu na “uzavírá se”. Když je související příkaz “proveden”, obchod se stává “uzavřený”. V případě, kdy související příkaz je odmítnut, obchod se znovu otevře.
- Obchody “otevřené”, “uzavřené” a “uzavírající se” jsou uvedeny v kartě Pozice v souhrnu účtu v obchodní platformě klienta.
- Na konci dne na základě času serveru, všechny uzavřené obchody se převedou na měnu účtu a stanou se obchody v obchodní platformě klienta.
- Všechny obchody spolu s transakcemi (vklady/výběry) a hotovostní dividendy v případě obchodování s akciemi naleznete v kartě Historie v souhrnu účtu v obchodní platformě klienta.
- RoboMarkets se spoléhá na místa exekuce třetích stran v oblasti tvorby cen a dostupných objemů, proto provedení příkazů klienta bude záviset na cenách a dostupnosti likvidity na místech provedení. Ačkoli RoboMarkets provádí všechny příkazy svých klientů, vyhrazuje si právo odmítnout příkaz libovolného typu nebo příkaz může být odmítnut místem provedení.
- Příkazy zaslané v době zahájení obchodování: Upozorňujeme, že trhy mohou být obzvláště volatilní v době zahájení obchodní relace, protože ceny a dostupný objem se často rychle mění a datové zdroje z různých trhů jsou potenciálně pomalé nebo dočasně nedostupné. RoboMarkets nemůže zaručit, že příkazy zaslané v době otevření obchodování nutně obdrží nejlepší uvedenou cenu. Můžete zvážit použití limitních příkazů při otevírání, ačkoli tržní příkazy by měly být použity, pokud chcete získat vyšší jistotu vyplnění příkazu. V případě, že jsou příkazy Take Profit nebo Stop Loss odmítnuty, úrovně Take Profit a Stop Loss jsou odstraněny

JAKÉ KORPORÁTNÍ AKCE JSOU V PLATFORMĚ PŘI OBCHODOVÁNÍ AKCIÍ?

Dlouhá pozice

Klient, který drží dlouhou pozici o ex-dividend date, obdrží příslušnou dividendu ve formě peněžního vyrovnání, připsaného na příslušný obchodní účet. Transakce naleznete v kartě Historie v obchodní platformě klienta "Cash Correction".

Krátká pozice

Klient, který drží krátkou pozici o ex-dividend date, bude zatížen příslušnou dividendou ve formě peněžního vyrovnání, odepsané budou z příslušného volného kapitálu obchodního účtu. Transakce naleznete v kartě Historie v obchodní platformě klienta "Cash Correction".

Postupy u dividend

Hotovostní dividendové transakce se odepisují/připisují na zůstatek účtu v ex-dividend date v 15:00 serverového času. Transakce naleznete v kartě Historie.

V případě dlouhé pozice hotovostních dividend jsou:

Dividendy za akcii * Objem

Kde:

Objem = Kontrakty * Velikost kontraktu

V případě krátké pozice hotovostních dividend jsou:

(-1) * Dividendy za akcii * Objem

Kde:

Objem = Kontakty * Velikost kontraktu

Rozdělení akcií

V případě rozdělení akcií se příslušná úprava na pozici klienta odráží v obchodním účtu v souladu s ohlášeným rozdělením akcií.

Proces rozdělení

Postup rozdělení se odrazí na serveru každý den v 15:00 serverového času. Během procesu budou odstraněny všechny aktivní nevyřízené příkazy (Limit, Stop) pro související akcie.

Vážená průměrná cena a objem jsou vypočteny zvlášť pro všechny otevřené obchody a jsou přiděleny jako nová otevírací cena a nový objem pro obchod s maximálním objemem pro dlouhé a krátké obchody. V případě, že by obchod získal frakční akcie, tyto akcie budou likvidovány pro hotovostní transakci – “Úprava hotovosti akcií”. Objem dalších obchodů pro příslušný nástroj bude resetován na 0 a bude přesunut do karty Historie.

Úprava frakčních akcií

V případě, že korporátní akce vedou k frakční pozici, RoboMarkets si vyhrazuje právo podle vlastního uvážení připočíst si neuhrazenou částečnou složku jako peněžní úpravu, která má být připsána na účet klienta.

Další korporátní akce

V případě, že akcie byly vyřazeny, došlo k fúzi, akvizici, tendru, spin offu, klientova pozice bude uzavřena na poslední tržní ceně.

RoboMarkets nenesе žádnou odpovědnost za oznamování korporátních akcií klientovi.