

Denní Technická Analýza

28/09/2018



Pod tlakem.



Pivovní bod: 1,1670

Naše preference

krátké pozice pod 1,1670 s cílovými úrovněmi 1,1615 a 1,1585 při rozšíření.

Alternativní scénář

nad 1,1670, hledejte další pohyb vzhůru s cílovými úrovněmi 1,1695 a 1,1725.

Technický komentář

průlom pod 1,1670 je negativní signál, který otevřel cestu k 1,1615.



Převažuje posun dolů.



Pivotní bod: 1,3110

Naše preference

krátké pozice pod 1,3110 s cílovými úrovněmi 1,3065 a 1,3030 při rozšíření.

Alternativní scénář

nad 1,3110, hledejte další pohyb vzhůru s cílovými úrovněmi 1,3140 a 1,3165.

Technický komentář

průlom pod 1,3065 by spustil propad směrem k 1,3030.



Cíl 114,00.



Pivotní bod: 113,25

Naše preference

dlouhé pozice nad 113,25 s cílovými úrovněmi 113,80 a 114,00 při rozšíření.

Alternativní scénář

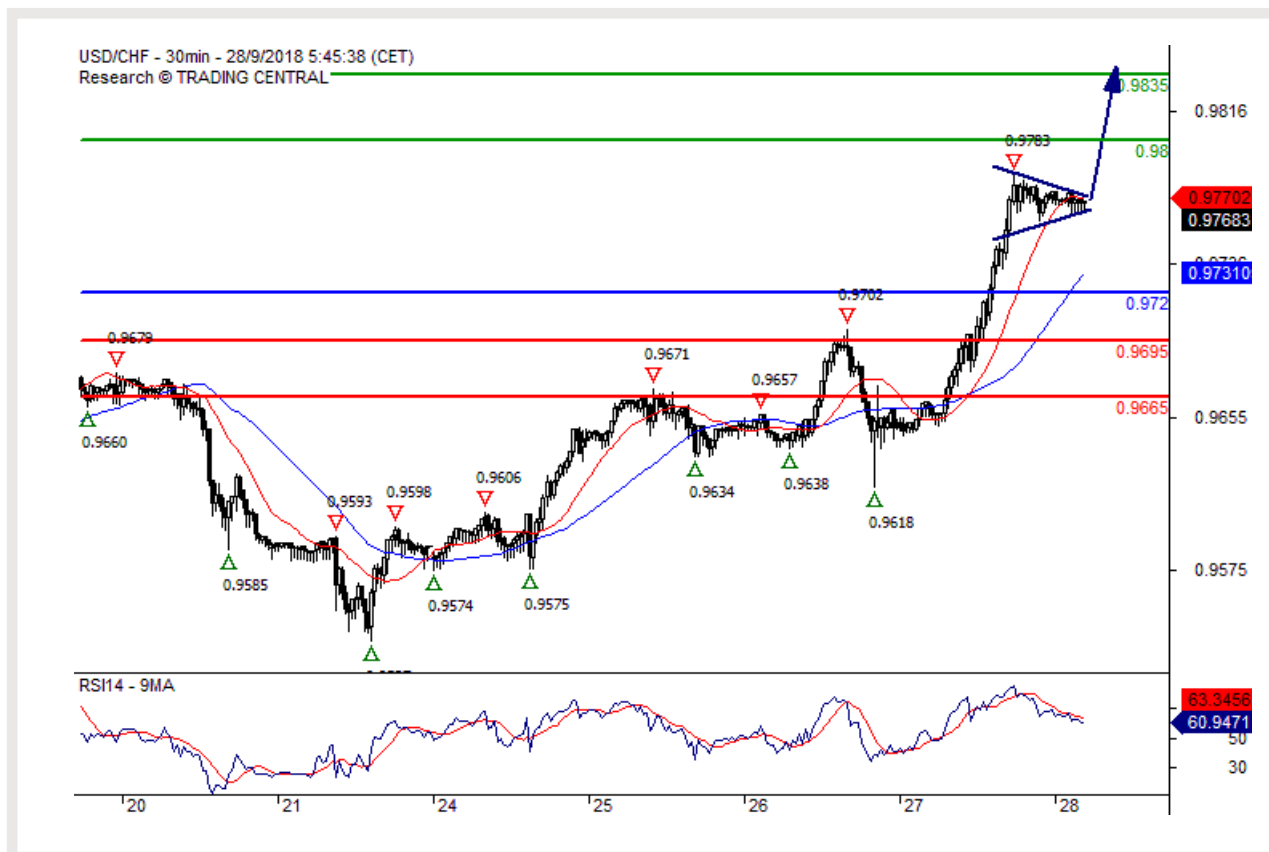
pod 113,25, hledejte další pohyb dolů s cílovými úrovněmi 113,05 a 112,85.

Technický komentář

RSI má býčí trend a vyžaduje další posun vzhůru.



Cílit na 0,9835.



Pivotní bod: 0,9720

Naše preference

dlouhé pozice nad 0,9720 s cílovými úrovněmi 0,9800 a 0,9835 při rozšíření.

Alternativní scénář

pod 0,9720, hledejte další pohyb dolů s cílovými úrovněmi 0,9695 a 0,9665.

Technický komentář

průlom nad 0,9720 je pozitivní signál, který otevřel cestu k 0,9800.



Pod tlakem.



Pivotní bod: 1,3045

Naše preference

krátké pozice pod 1,3045 s cílovými úrovněmi 1,3015 a 1,2990 při rozšíření.

Alternativní scénář

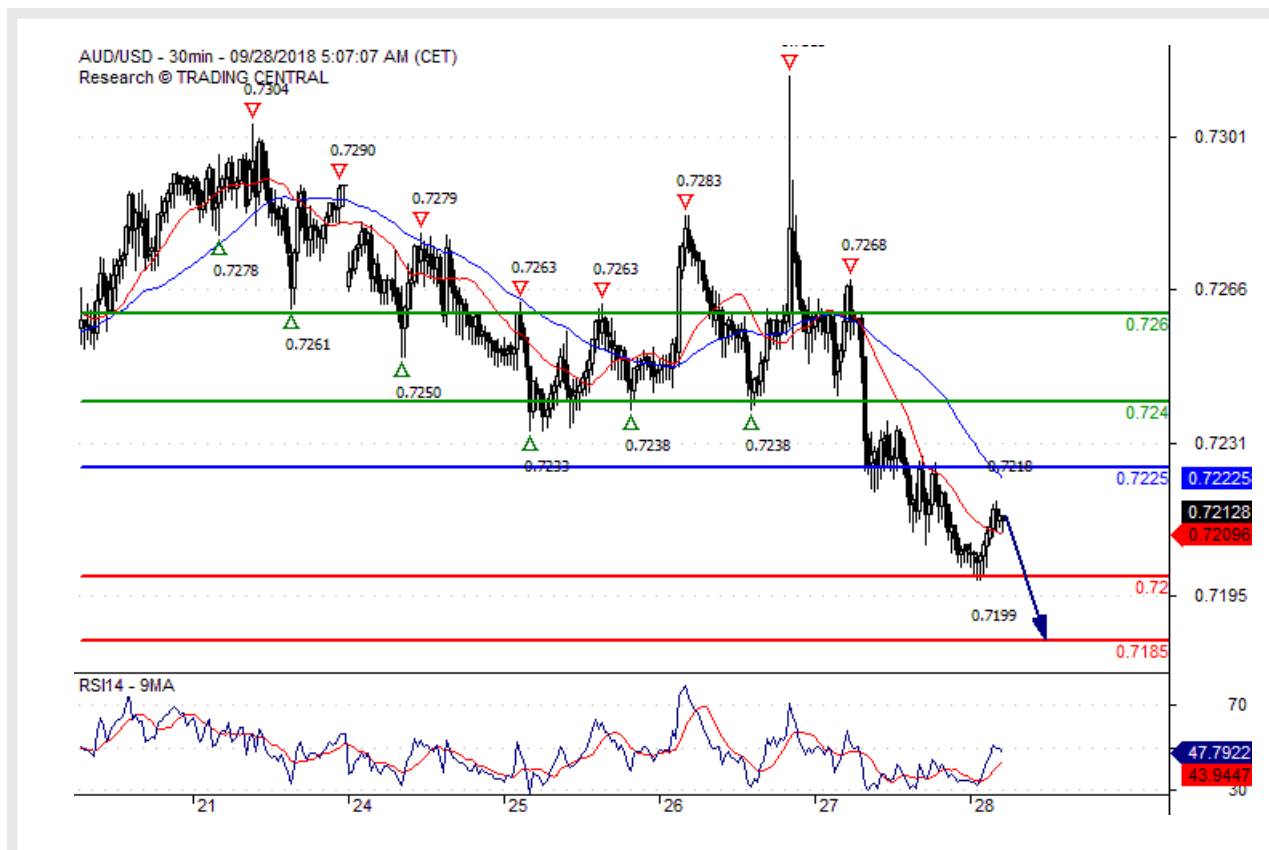
nad 1,3045, hledejte další pohyb vzhůru s cílovými úrovněmi 1,3080 a 1,3105.

Technický komentář

RSI má medvědí trend a vyžaduje další sestup dolů.



Klíčová rezistence ST při 0,7225.



Pivovní bod: 0,7225

Naše preference

krátké pozice pod 0,7225 s cílovými úrovněmi 0,7200 a 0,7185 při rozšíření.

Alternativní scénář

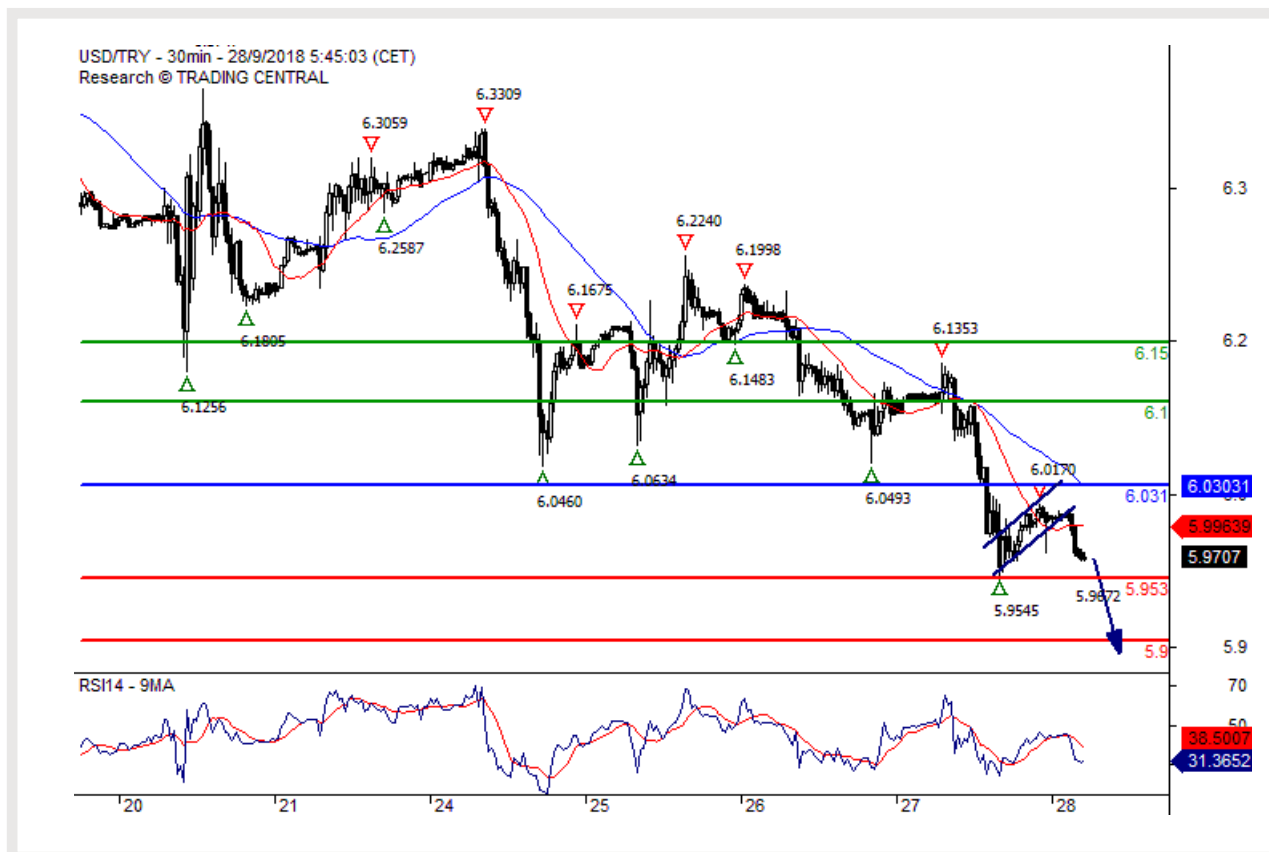
nad 0,7225, hledejte další pohyb vzhůru s cílovými úrovněmi 0,7240 a 0,7260.

Technický komentář

dokud nebude překonána rezistence na 0,7225, zůstává vysoké riziko průlomu pod 0,7200.



Sledovat 5,9000.



Pivovní bod: 6,0310

Naše preference

krátké pozice pod 6,0310 s cílovými úrovněmi 5,9530 a 5,9000 při rozšíření.

Alternativní scénář

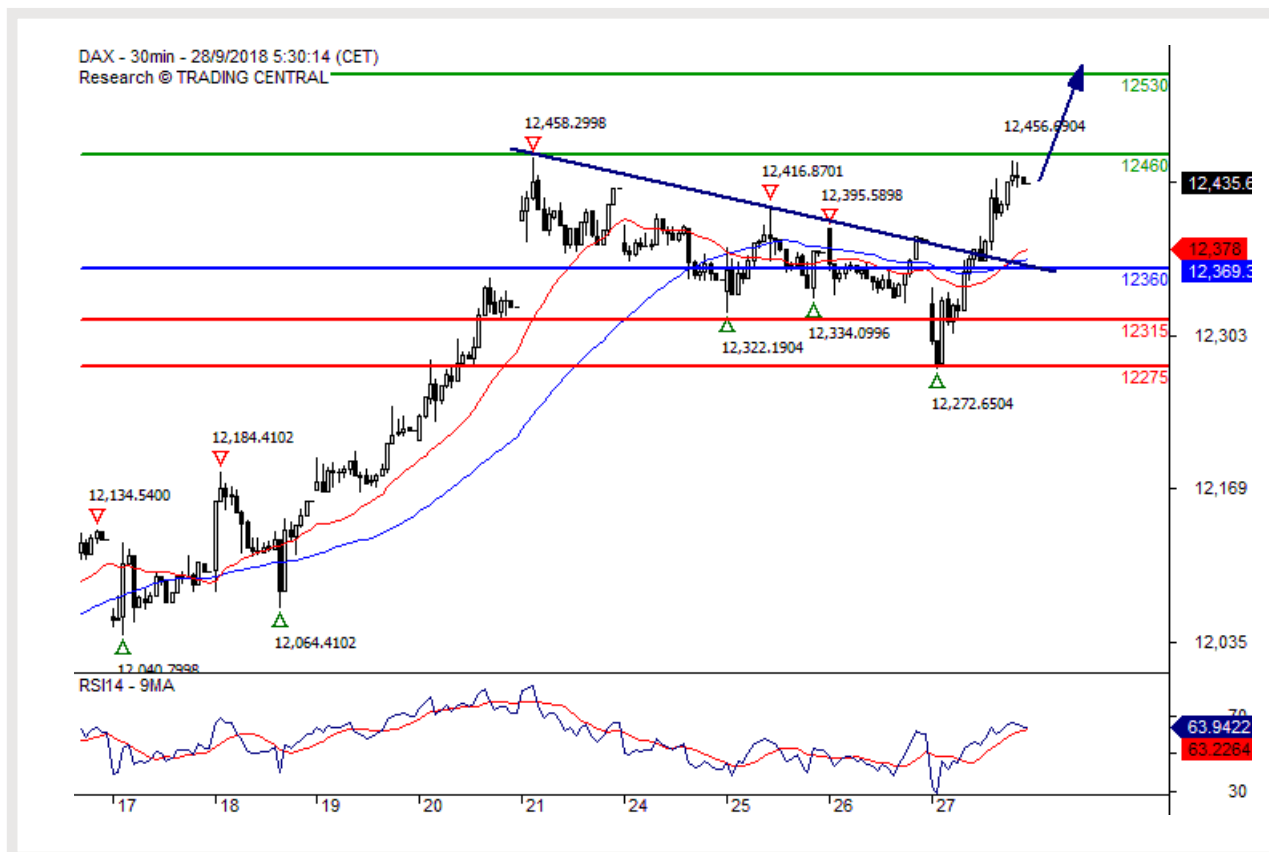
nad 6,0310, hledejte další pohyb vzhůru s cílovými úrovněmi 6,1000 a 6,1500.

Technický komentář

RSI postrádá momentum vzhůru.



Pokračování odrazu zpět.



Pivovní bod: 12360,00

Naše preference

dlouhé pozice nad 12360,00 s cílovými úrovněmi 12460,00 a 12530,00 při rozšíření.

Alternativní scénář

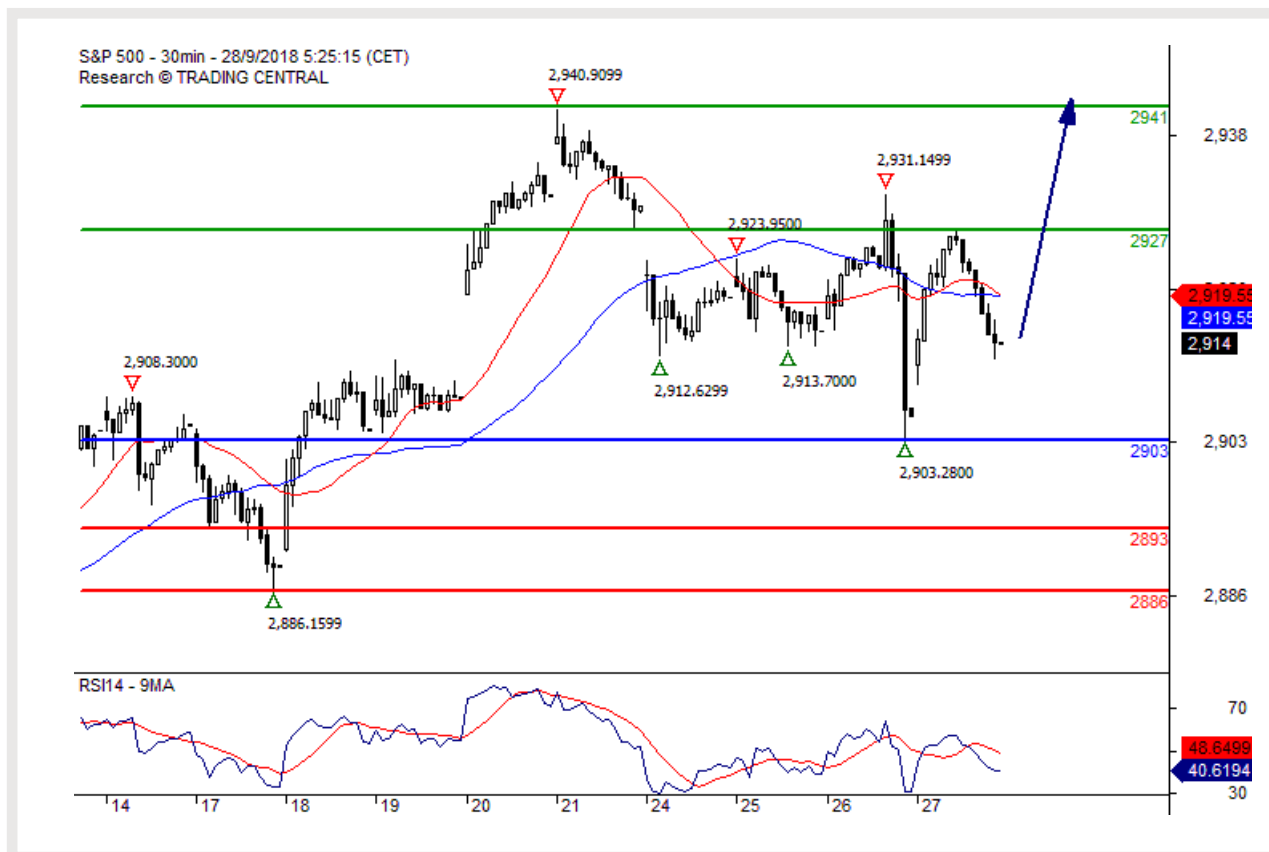
pod 12360,00, hledejte další pohyb dolů s cílovými úrovněmi 12315,00 a 12275,00.

Technický komentář

RSI má dobré nasměrování.



Podpora během dne na úrovni okolo 2903,00.



Pivovní bod: 2903,00

Naše preference

dlouhé pozice nad 2903,00 s cílovými úrovněmi 2927,00 a 2941,00 při rozšíření.

Alternativní scénář

pod 2903,00, hledejte další pohyb dolů s cílovými úrovněmi 2893,00 a 2886,00.

Technický komentář

RSI má smíšené až býčí chování.



Klíčová rezistence ST při 1188,00.



Pivovní bod: 1188,00

Naše preference

krátké pozice pod 1188,00 s cílovými úrovněmi 1182,00 a 1176,00 při rozšíření.

Alternativní scénář

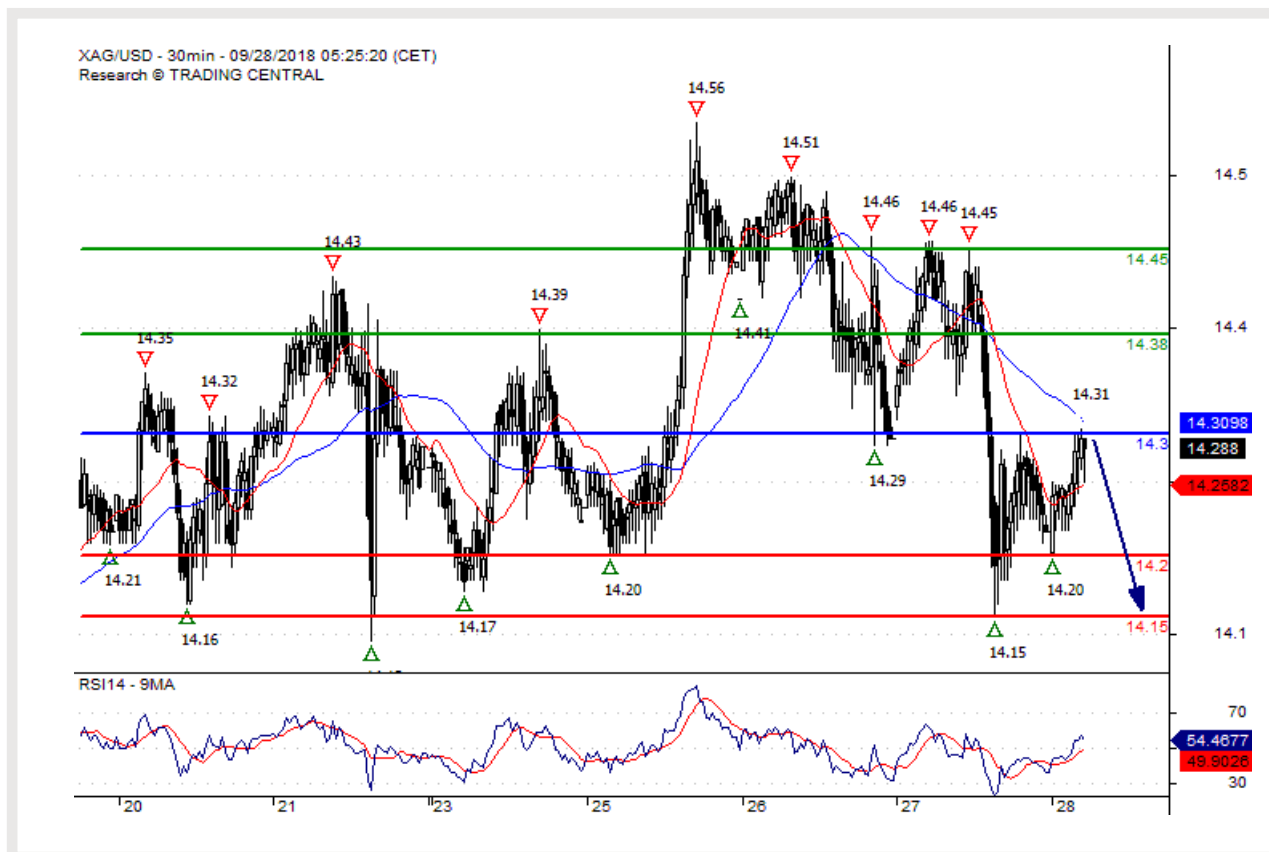
nad 1188,00, hledejte další pohyb vzhůru s cílovými úrovněmi 1191,50 a 1194,00.

Technický komentář

RSI má smíšené až medvědí chování.



Varování.



Pivovní bod: 14,3000

Naše preference

krátké pozice pod 14,3000 s cílovými úrovněmi 14,2000 a 14,1500 při rozšíření.

Alternativní scénář

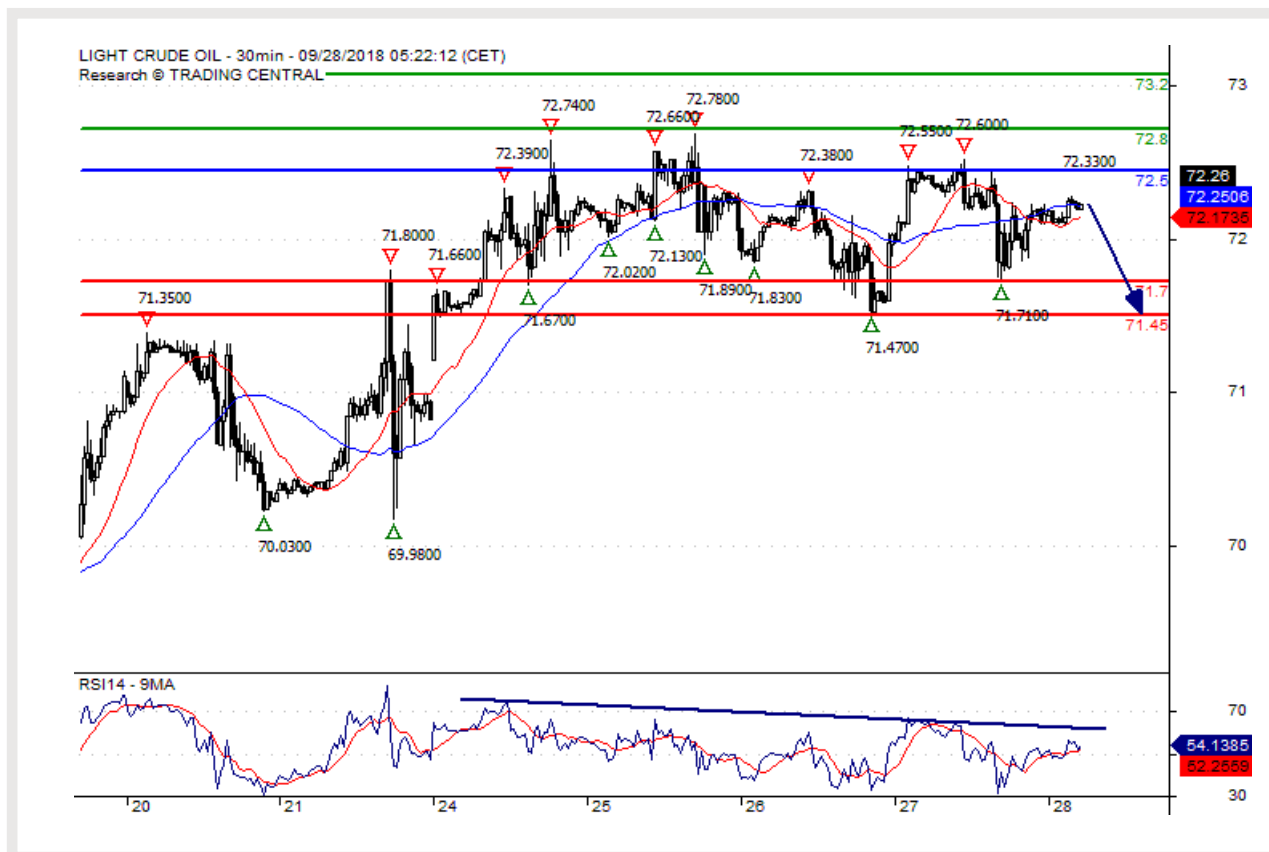
nad 14,3000, hledejte další pohyb vzhůru s cílovými úrovněmi 14,3800 a 14,4500.

Technický komentář

RSI má smíšené chování a vyžaduje opatrnost.



Probíhá konsolidace.



Pivovní bod: 72,50

Naše preference

krátké pozice pod 72,50 s cílovými úrovněmi 71,70 a 71,45 při rozšíření.

Alternativní scénář

nad 72,50, hledejte další pohyb vzhůru s cílovými úrovněmi 72,80 a 73,20.

Technický komentář

RSI je zastropován medvědí trendovou linií.

UPOZORNĚNÍ

Præs veøkerou snahu zajistit, aby citované údaje a analyzovaná data, z nichž tento dokument vychází, byly spolehlivé, není možné garantovat jejich správnost a spoleènost Swissquote Bank ani její dceøinè spoleènosti neodpovídají za případné chyby nebo opominutí, ani za správnost, celistvost nebo spolehlivost uvádèných informací. Tento dokument nezakládá podstatou doporuèení pro prodej a/nebo nákup jakýchkoli finanèních produktů a nelze jej považovat za návrh a/nebo nabídku ke vstupu do jakékoli transakce. Tento materiál je ekonomickou analýzou a není mínèn jako investiční doporuèení, návrh na obchod s cennými papíry nebo jakoukoli jinou investici.

Každá investice zahrnuje určitou míru rizika, ale riziko ztráty při obchodování na mimoburzovních finanèních trzích (Forex) je podstatné. Pokud uvažujete o obchodování na těchto trzích, měli byste si být tohoto rizika vědomi, abyste se před investováním dokázali kvalifikovanè rozhodnout. Předkládaný materiál nemá sloužit jako obchodní doporuèení nebo strategie. Swissquote Bank se snaží pracovat se spolehlivými a ucelenými informacemi, ale netvrdíme, že jsou zcela přesné a kompletní. Není naší povinností informovat vás, pokud se názory nebo údaje uvádènè v tomto materiálu mèní. Ceny uvádènè v této analýze slouží jen jako orientaèní informace a nepředstavují odhadovanou cenu cenných papírů nebo jiných finanèních instrumentů.

Tuto analýzu lze distribuovat jen za podmínek povolených platnou legislativou. Nic v této analýze nezakládá tvrzení, že kterákoli z obchodních strategií nebo doporuèení odpovídají individuálním podmínkám příjemce a nejsou ani jinak mínèn jako osobní doporuèení. Tato analýza je zveřejněna výhradně k informaèním účelům, nejedná se o reklamu a není míněna jako návod nebo nabídka ke koupi nebo prodeji jakýchkoli cenných papírů nebo jiných finanèních instrumentů v rámci jakékoli jurisdikce..

V souvislosti se spolehlivostí, úplností nebo přesností informací uvádèných v tomto materiálu se neposkytují žádné záruky, s výjimkou informací týkajících se Swissquote Bank, jejich dceøiných spoleèností a poboèek. Totéž se týká informací a přehledu o cenných papírech, trzích nebo vývoji uvádèném v analýze. Swissquote Bank nezaručuje investorům zisk, nebude se podílet na zisku a nepřijímá zodpovědnost za případné ztráty. Investice zahrnují riziko a investoøi by měli svá rozhodnutí èinit prozíravè a uvážlivè. Příjemci této analýzy by ji v žádném případě neměli zaměňovat za uplatnění vlastního rozhodnutí. Všechny názory vyjádřenè v této analýze slouží výhradně k informaèním účelům, je možné je bez upozornění změnit a mohou se lišit od názorů jiných souèástí Swissquote Bank nebo s nimi být v rozporu, pokud se liší v předpokladech a kritériích. Swissquote Bank neruèí a nezodpovídá za žádné transakce, výsledky, zisky nebo ztráty vzniklé na základě této analýzy nebo jejích částí.

Analytický tým uvádí, aktualizuje nebo stahuje zprávy výhradně podle uvážení Strategy Desk Swissquote Bank. Předkládaná analýza vychází z mnoha předpokladů. Různé předpoklady a východiska mohou vést k odlišným závěrům. Analytici zodpovědní za přípravu tohoto materiálu mohou èerpat podklady od pracovníků trading desk, sales a dalších oddělení za účelem shromáždění, syntézy a interpretace informací o dění na trzích. Swissquote Bank není povinna aktualizovat informace obsažené v analýze a nezodpovídá za žádné důsledky, zisky nebo ztráty ACvycházející z těchto informací jako celku nebo jejich částí.

Swisquote Bank výslovnè zakazuje jakoukoli redistribuci tohoto materiálu jako celku nebo jeho částí bez písemného souhlasu Swissquote Bank a nepřijímá žádnou odpovědnost za jakékoli jednání třetích stran konané v tomto ohledu. © Swissquote Bank 2014. Všechna práva vyhrazena.

TRADING CENTRAL TERMS & CONDITIONS

The information provided does not constitute, in any way, a solicitation or inducement to buy or sell securities and similar products. Comments and analysis reflect the views of TRADING CENTRAL at any given time and are subject to change at any time. Moreover, they can not constitute a commitment or guarantee on the part of TRADING CENTRAL. The recipient acknowledges and agrees that by their very nature any investment in a financial instrument is of a random nature and therefore any such investment constitutes a risky investment for which the recipient is solely responsible. It is specified that the past performance of a financial product does not prejudice in any way their future performance. The foreign exchange market and financial derivatives such as futures, CFDs (Contracts for Difference), warrants, turbos or certificates involve a high degree of risk. They require a good level of financial knowledge and experience. TRADING CENTRAL recommends the consultation of a financial professional who would have a perfect knowledge of the financial and patrimonial situation of the recipient of this message and would be able to verify that the financial products mentioned are adapted to the said situation and the financial objectives pursued. TRADING CENTRAL recommends reading the "risk factors" section of the prospectus for any financial product mentioned.

Head of Research at TRADING CENTRAL: Rémy GAUSSENS

TRADING CENTRAL is governed by the code of conduct of the association ANACOFI-CIF, association approved by the Financial Markets Authority and registered with ORIAS under number 17005458. In the United States, TRADING CENTRAL AMERICAS, INC. is a Registered Investment Adviser (RIA) with the U.S. Securities and Exchange Commission (SEC) under IARD/CRD number 801-67210. Services are provided in the United States by TRADING Central Americas, Inc. TRADING Central will provide a copy of its most recent written disclosure statement without charge upon written request. Notwithstanding the foregoing paragraphs, nothing herein shall constitute a waiver or limitation of any U.S. person's rights under relevant U.S. federal or state laws. In Asia, TRADING CENTRAL ASIA LTD has received a license (number AW1815) from the Hong Kong-based Securities and Futures Commission (SFC) to conduct "Type 4" and "Type 5" regulated activities (Advising on Securities and Futures).

TRADING CENTRAL recommends that you read the legal and regulatory information and warnings about the information provided by visiting the following link: https://tradingcentral.com/media/1271/terms_of_use_web_sites_en.pdf