

Denní technická analýza

04/07/2018



Nadále se předjímá býčí trend.



Pivovní bod: 1,1650

Naše preference

dlouhé pozice nad 1,1650 s cílovými úrovněmi 1,1690 a 1,1710 při rozšíření.

Alternativní scénář

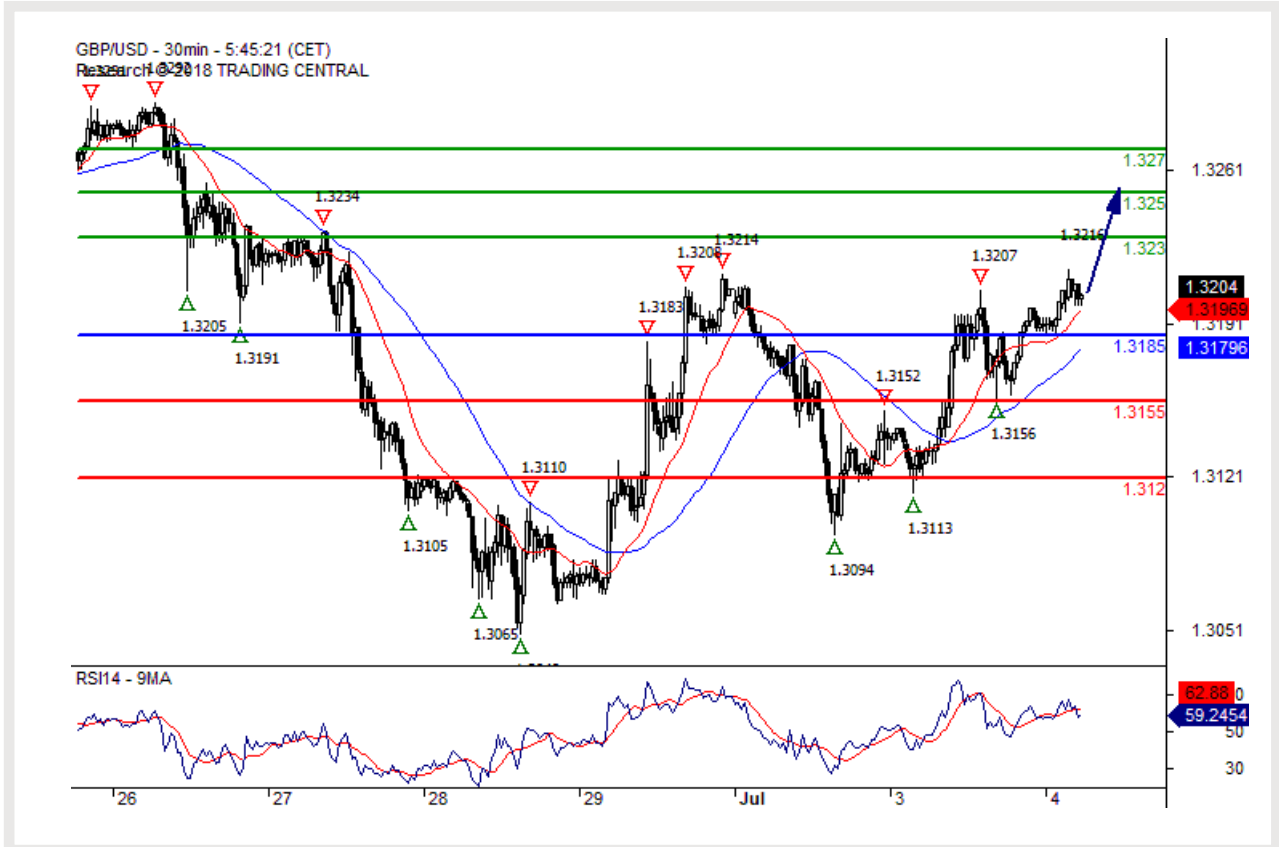
pod 1,1650, hledejte další pohyb dolů s cílovými úrovněmi 1,1620 a 1,1590.

Technický komentář

technicky vzato je RSI nad oblastí neutrality nad 50.



Nadále se předjímá býčí trend.



Pivovní bod: 1,3185

Naše preference

dlouhé pozice nad 1,3185 s cílovými úrovněmi 1,3203 a 1,3250 při rozšíření.

Alternativní scénář

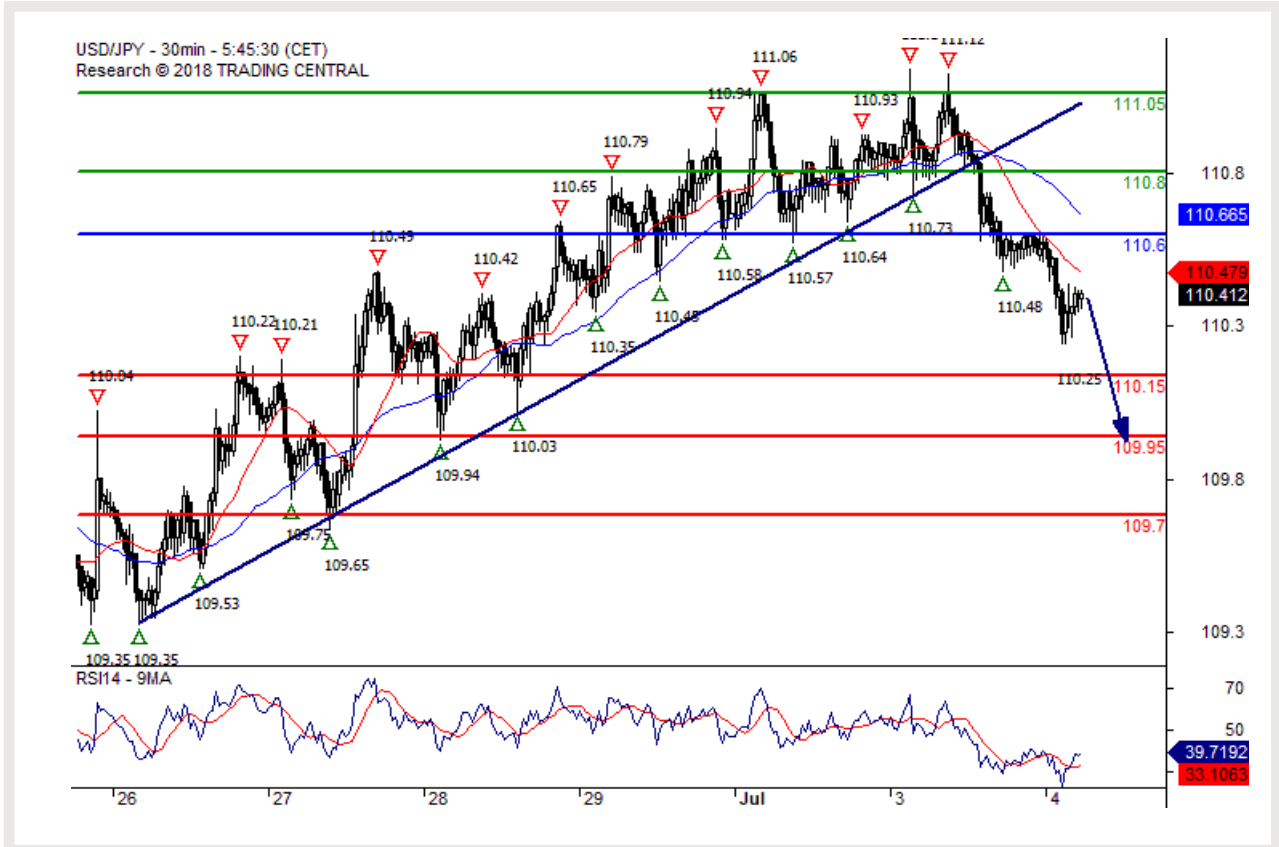
pod 1,3185, hledejte další pohyb dolů s cílovými úrovněmi 1,3155 a 1,3120.

Technický komentář

technicky vzato je RSI nad oblastí neutrality nad 50.



Pod tlakem.



Pivotní bod: 110,60

Naše preference

krátké pozice pod 110,60 s cílovými úrovněmi 110,15 a 109,95 při rozšíření.

Alternativní scénář

nad 110,60, hledejte další pohyb vzhůru s cílovými úrovněmi 110,80 a 111,05.

Technický komentář

pokud je rezistence na úrovni 110,60, očekávejte nárazovité cenové pohyby s náchylností k medvědímu trendu.



Pod tlakem.



Pivotní bod: 0,9930

Naše preference

krátké pozice pod 0,9930 s cílovými úrovněmi 0,9895 a 0,9880 při rozšíření.

Alternativní scénář

nad 0,9930, hledejte další pohyb vzhůru s cílovými úrovněmi 0,9950 a 0,9965.

Technický komentář

dokud nebude překonána rezistence na 0,9930, zůstává vysoké riziko průlomu pod 0,9895.



Převažuje posun dolů.



Pivovní bod: 1,3165

Naše preference

krátké pozice pod 1,3165 s cílovými úrovněmi 1,3090 a 1,3045 při rozšíření.

Alternativní scénář

nad 1,3165, hledejte další pohyb vzhůru s cílovými úrovněmi 1,3200 a 1,3225.

Technický komentář

pokud je rezistence na úrovni 1,3165, očekávejte nárazovité cenové pohyby s náchylností k medvědímu trendu.



Nadále se předjímá býčí trend.



Pivotní bod: 0,7375

Naše preference

dlouhé pozice nad 0,7375 s cílovými úrovněmi 0,7430 a 0,7450 při rozšíření.

Alternativní scénář

pod 0,7375, hledejte další pohyb dolů s cílovými úrovněmi 0,7350 a 0,7330.

Technický komentář

technicky vzato je RSI nad oblastí neutrality nad 50.



Varování.



Pivotní bod: 0,8830

Naše preference

dlouhé pozice nad 0,8830 s cílovými úrovněmi 0,8850 a 0,8860 při rozšíření.

Alternativní scénář

pod 0,8830, hledejte další pohyb dolů s cílovými úrovněmi 0,8815 a 0,8805.

Technický komentář

vývoj technických indikátorů během dne je smíšený a vyžaduje pozornost.



Dokud bude rezistence na 1,1579, převáží dolní část



1,1579 představuje náš pivot point (bod).

Naše preference

dokud bude rezistence na 1,1579, převáží dolní část

Alternativní scénář

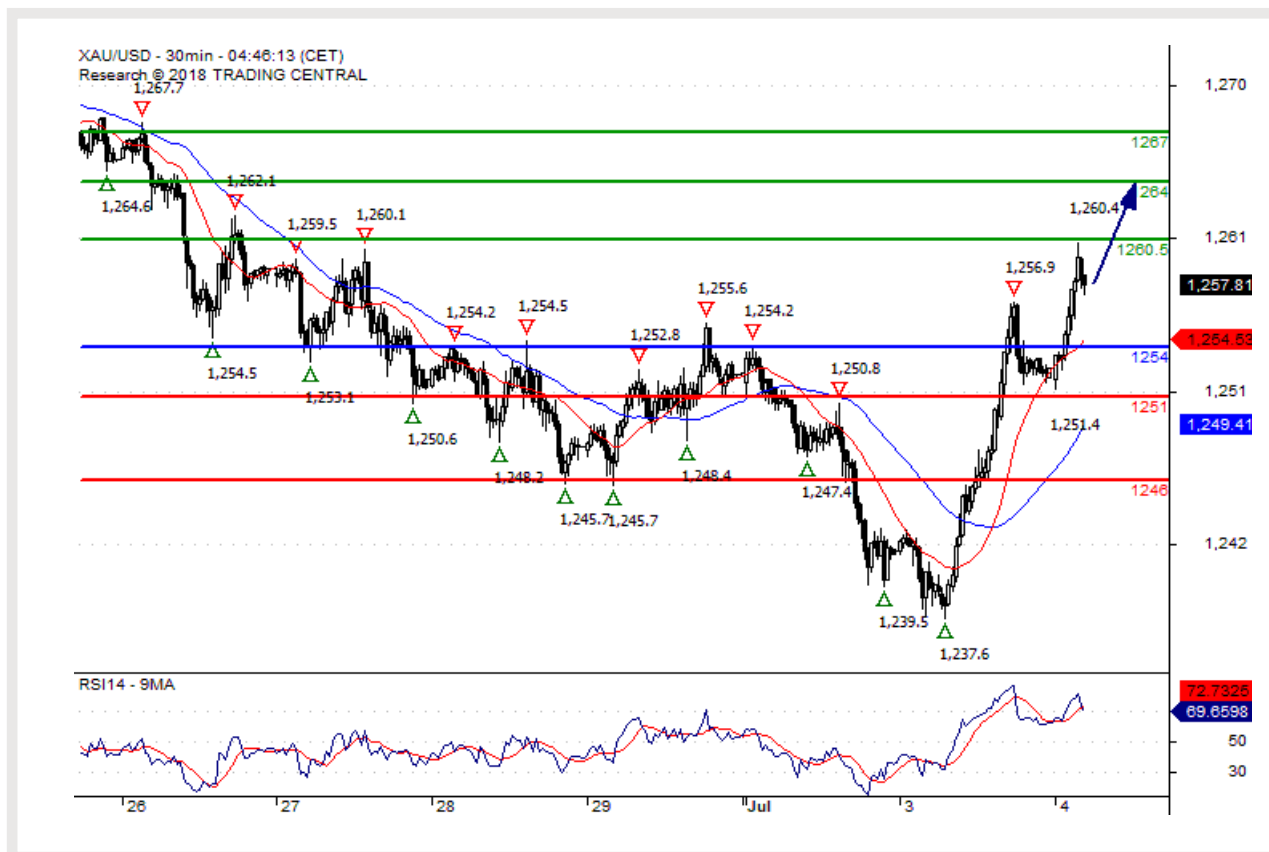
nad 1,1579 hledejte 1,1592 a 1,1600.

Komentář

RSI (momentový indikátor) je pod 50. MACD (indikátor odchylky trendu) je nad svojí signální linií a je negativní. Navíc je aktuální cena pod svým 20denním a 50denním klouzavým průměrem (uvedenými v prvním a druhém případě v 1,1567 a 1,1569)



Další postup.



Pivotní bod: 1254,00

Naše preference

dLOUHÉ pozice při 1257,73 s cílovými úrovněmi 1260,50 a 1264,00.

Alternativní scénář

pod 1254,00, hledejte další pohyb dolů s cílovými úrovněmi 1251,00 a 1246,00.

Technický komentář

RSI má smíšené až býčí chování.



Dále vzhůru.



Pivotní bod: 16,0200

Naše preference

dlouhé pozice nad 16,0200 s cílovými úrovněmi 16,1800 a 16,2300 při rozšíření.

Alternativní scénář

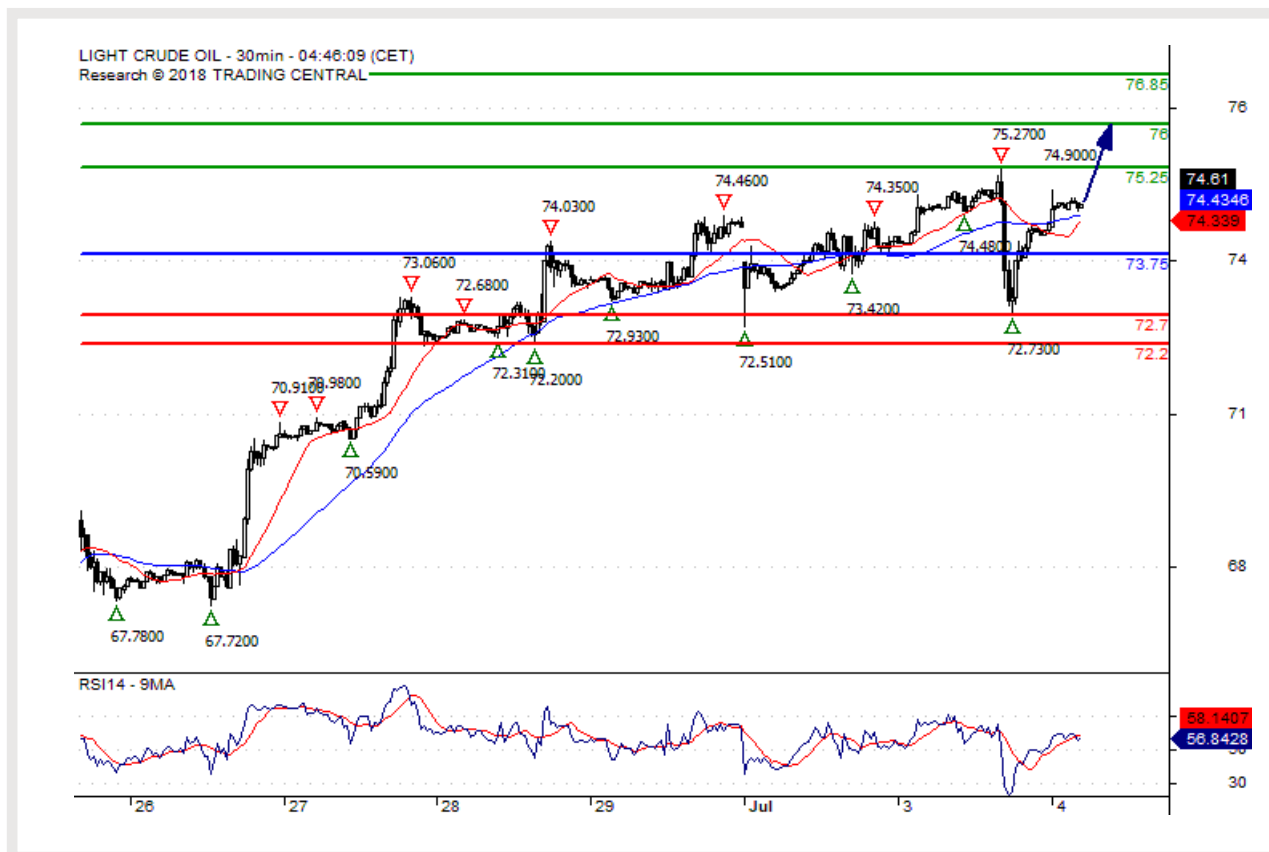
pod 16,0200, hledejte další pohyb dolů s cílovými úrovněmi 15,9400 a 15,8700.

Technický komentář

RSI svědčí ve prospěch dalšího postupu.



Očekává se odraz zpět.



Pivovní bod: 73,75

Naše preference

dlouhé pozice nad 73,75 s cílovými úrovněmi 75,25 a 76,00 při rozšíření.

Alternativní scénář

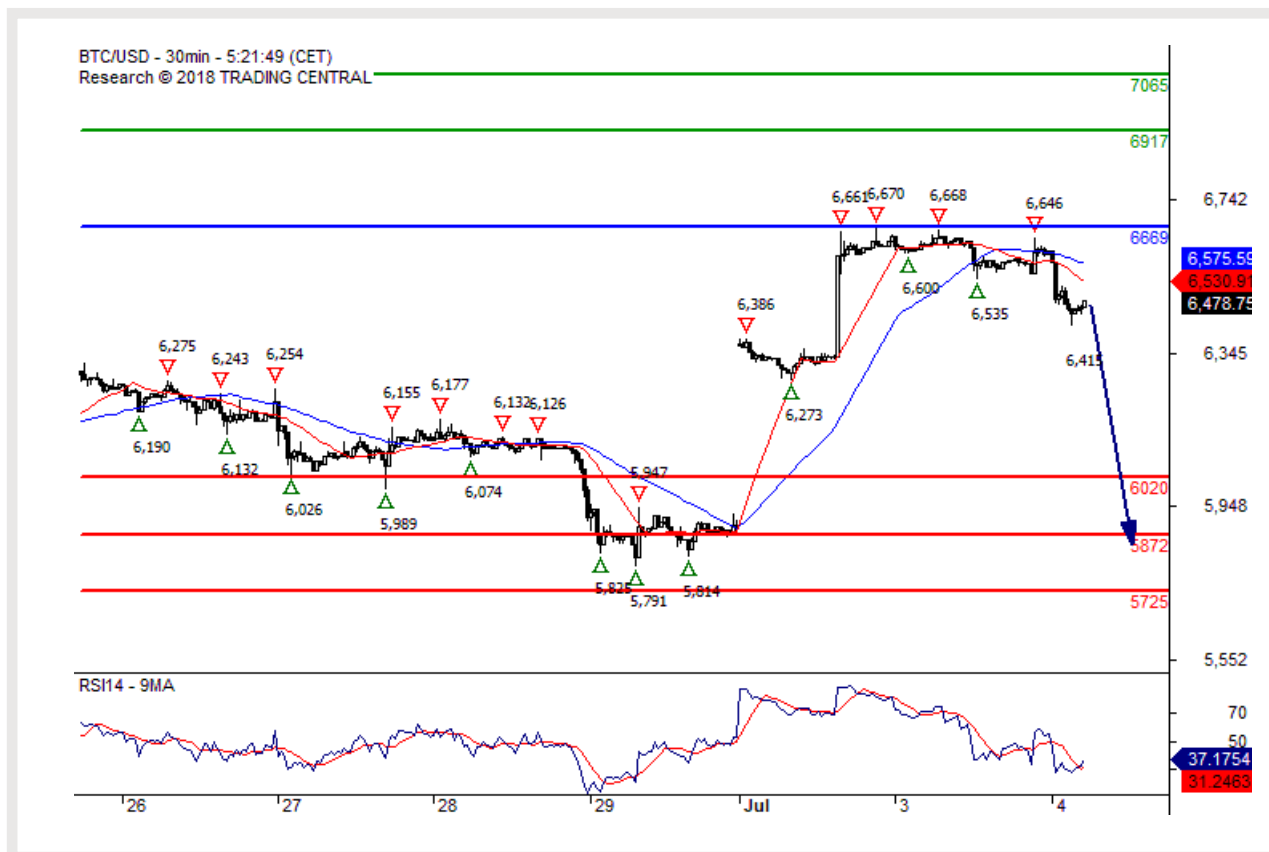
pod 73,75, hledejte další pohyb dolů s cílovými úrovněmi 72,70 a 72,20.

Technický komentář

RSI má smíšené až býčí chování.



Dokud bude rezistence na 6669, převáží dolní část



6669 představuje náš pivot point (bod).

Naše preference

dokud bude rezistence na 6669, převáží dolní část

Alternativní scénář

nad 6669 hledejte 6917 a 7065.

Komentář

RSI (momentový indikátor) je pod 50. MACD (indikátor odchylky trendu) je nad svojí signální linií a je negativní. Navíc je aktuální cena pod svým 20denním a 50denním klouzavým průměrem (uvedenými v prvním a druhém případě v 6530 a 6575)

UPOZORNĚNÍ

Præs veøkerou snahu zajistit, aby citované údaje a analyzovaná data, z nichž tento dokument vychází, byly spolehlivé, není možné garantovat jejich správnost a spoleènost Swissquote Bank ani její dceøinè spoleènosti neodpovídají za případné chyby nebo opominutí, ani za správnost, celistvost nebo spolehlivost uvádèných informací. Tento dokument nezakládá podstatou doporuèení pro prodej a/nebo nákup jakýchkoli finanèních produktù a nelze jej považovat za návrh a/nebo nabídku ke vstupu do jakékoli transakce. Tento materiál je ekonomickou analýzou a není mínèn jako investiční doporuèení, návrh na obchod s cennými papíry nebo jakoukoli jinou investicí.

Každá investice zahrnuje určitou míru rizika, ale riziko ztráty při obchodování na mimoburzovních finanèních trzích (Forex) je podstatné. Pokud uvažujete o obchodování na těchto trzích, měli byste si být tohoto rizika vědomi, abyste se před investováním dokázali kvalifikovanè rozhodnout. Předkládaný materiál nemá sloužit jako obchodní doporuèení nebo strategie. Swissquote Bank se snaží pracovat se spolehlivými a ucelenými informacemi, ale netvrdíme, že jsou zcela přesné a kompletní. Není naší povinností informovat vás, pokud se názory nebo údaje uvádènè v tomto materiálu mèní. Ceny uvádènè v této analýze slouží jen jako orientaèní informace a nepředstavují odhadovanou cenu cenných papírù nebo jiných finanèních instrumentù.

Tuto analýzu lze distribuovat jen za podmínek povolených platnou legislativou. Nic v této analýze nezakládá tvrzení, že kterákoli z obchodních strategií nebo doporuèení odpovídají individuálním podmínkám příjemce a nejsou ani jinak mínèn jako osobní doporuèení. Tato analýza je zveřejněna výhradně k informaèním účelům, nejedná se o reklamu a není míněna jako návod nebo nabídka ke koupi nebo prodeji jakýchkoli cenných papírù nebo jiných finanèních instrumentù v rámci jakékoli jurisdikce..

V souvislosti se spolehlivostí, úplností nebo přesností informací uvádèných v tomto materiálu se neposkytují žádné záruky, s výjimkou informací týkajících se Swissquote Bank, jejich dceøiných spoleèností a poboèek. Totéž se týká informací a přehledu o cenných papírech, trzích nebo vývoji uvádèném v analýze. Swissquote Bank nezaručuje investorům zisk, nebude se podílet na zisku a nepřijímá zodpovědnost za případné ztráty. Investice zahrnují riziko a investoøi by měli svá rozhodnutí èinit prozíravè a uvážlivè. Příjemci této analýzy by ji v žádném případě neměli zaměňovat za uplatnění vlastního rozhodnutí. Všechny názory vyjádřenè v této analýze slouží výhradně k informaèním účelům, je možné je bez upozornění změnit a mohou se lišit od názorù jiných souèástí Swissquote Bank nebo s nimi být v rozporu, pokud se liší v předpokladech a kritériích. Swissquote Bank neruèí a nezodpovídá za žádné transakce, výsledky, zisky nebo ztráty vzniklé na základě této analýzy nebo jejích částí.

Analytický tým uvádí, aktualizuje nebo stahuje zprávy výhradně podle uvážení Strategy Desk Swissquote Bank. Předkládaná analýza vychází z mnoha předpokladù. Různé předpoklady a východiska mohou vést k odlišným závěrům. Analytici zodpovědní za přípravu tohoto materiálu mohou èerpat podklady od pracovníkù trading desk, sales a dalších oddělení za účelem shromáždění, syntézy a interpretace informací o dění na trzích. Swissquote Bank není povinna aktualizovat informace obsažené v analýze a nezodpovídá za žádné důsledky, zisky nebo ztráty ACvycházející z těchto informací jako celku nebo jejich částí.

Swisquote Bank výslovnè zakazuje jakoukoli redistribuci tohoto materiálu jako celku nebo jeho částí bez písemného souhlasu Swissquote Bank a nepřijímá žádnou odpovědnost za jakékoli jednání třetích stran konané v tomto ohledu. © Swissquote Bank 2014. Všechna práva vyhrazena.

TRADING CENTRAL TERMS & CONDITIONS

The information provided does not constitute, in any way, a solicitation or inducement to buy or sell securities and similar products. Comments and analysis reflect the views of TRADING CENTRAL at any given time and are subject to change at any time. Moreover, they can not constitute a commitment or guarantee on the part of TRADING CENTRAL. The recipient acknowledges and agrees that by their very nature any investment in a financial instrument is of a random nature and therefore any such investment constitutes a risky investment for which the recipient is solely responsible. It is specified that the past performance of a financial product does not prejudice in any way their future performance. The foreign exchange market and financial derivatives such as futures, CFDs (Contracts for Difference), warrants, turbos or certificates involve a high degree of risk. They require a good level of financial knowledge and experience. TRADING CENTRAL recommends the consultation of a financial professional who would have a perfect knowledge of the financial and patrimonial situation of the recipient of this message and would be able to verify that the financial products mentioned are adapted to the said situation and the financial objectives pursued. TRADING CENTRAL recommends reading the "risk factors" section of the prospectus for any financial product mentioned.

Head of Research at TRADING CENTRAL: Rémy GAUSSENS

TRADING CENTRAL is governed by the code of conduct of the association ANACOFI-CIF, association approved by the Financial Markets Authority and registered with ORIAS under number 17005458. In the United States, TRADING CENTRAL AMERICAS, INC. is a Registered Investment Adviser (RIA) with the U.S. Securities and Exchange Commission (SEC) under IARD/CRD number 801-67210. Services are provided in the United States by TRADING Central Americas, Inc. TRADING Central will provide a copy of its most recent written disclosure statement without charge upon written request. Notwithstanding the foregoing paragraphs, nothing herein shall constitute a waiver or limitation of any U.S. person's rights under relevant U.S. federal or state laws. In Asia, TRADING CENTRAL ASIA LTD has received a license (number AW1815) from the Hong Kong-based Securities and Futures Commission (SFC) to conduct "Type 4" and "Type 5" regulated activities (Advising on Securities and Futures).

TRADING CENTRAL recommends that you read the legal and regulatory information and warnings about the information provided by visiting the following link: https://tradingcentral.com/media/1271/terms_of_use_web_sites_en.pdf